

گزارش تفسیری مدیریت

سال مالی ۱۲ ماهه منتهی به ۲۹ اسفند ۱۴۰۲ (حسابرسی شده)

شرکت تولیدی فولاد سپید فراب کویر (سهامی عام)

ناشر پذیرفته شده در بورس اوراق بهادار

گزارش تفسیری مدیریت

بپیوست صورتهای مالی ۱۲ ماهه منتهی به سال مالی ۱۴۰۲/۱۲/۲۹

(حسابرسی شده)

گزارش تفسیری مدیریت

سال مالی ۱۲ ماهه منتهی به ۲۹ اسفند ۱۴۰۲ (حسابرسی شده)

فهرست مطالب

۵	مقدمه
۵	۱- ماهیت کسب و کار شرکت
۶	۱-۱- ماهیت شرکت و صنعت:
۱۳	۱-۱-۱- مواد اولیه:
۱۳	۱-۱-۲- نحوه تامین و وضعیت بازار مواد اولیه شرکت:
۱۴	۲- جایگاه شرکت در صنعت:
۱۷	۳-۱- جزئیات فروش:
۱۷	۱-۳-۱- جزئیات فروش در داخل:
۱۸	۲-۳-۱- جزئیات فروش صادراتی:
۱۸	۴-۱- قوانین و مقررات و سایر عوامل برون سازمانی مؤثر بر شرکت و احتمال تغییر در آنها از جمله مؤلفه های اقتصاد کلان:
۱۹	۵-۱- وضعیت رقابت:
۲۰	۶-۱- اطلاعات بازارگردان شرکت:
۲۲	۷-۱- لیست به روز شده از شرکتهای فرعی مشمول تلفیق یا زیرمجموعه:
۲۴	۲- اهداف مدیریت و راهبردهای مدیریت برای دستیابی به آن اهداف:
۳۴	۱-۲- اهداف کلان و برنامه های بلند مدت و کوتاه مدت:
۴۰	۲-۲- برنامه توسعه محصولات جدید و ورود به بازارهای جدید توزیع:
۴۱	۳-۲- رویه های مهم حسابداری، برآوردها و قضاوت ها و تاثیرات تغییرات آنها بر نتایج گزارش شده:
۴۱	۴-۲- سیاستهای شرکت در ارتباط با راهبری شرکتی و اقدامات صورت گرفته در رابطه با آن:
۵۰	۳- مهمترین منابع، مصارف، ریسکها و روابط:
۵۰	۱-۳- منابع:
۵۰	۲-۳- مصارف:
۵۱	۳-۳- ریسکها و موارد عدم اطمینان و تجزیه و تحلیل آن:

گزارش تفسیری مدیریت


سال مالی ۱۲ ماهه منتهی به ۲۹ اسفند ۱۴۰۲ (حسابرسی شده)

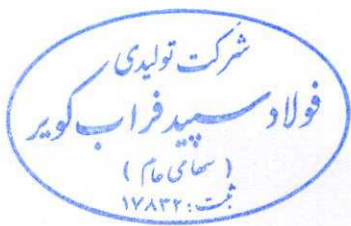
- ۳-۴- اطلاعات مربوط به معاملات با اشخاص وابسته: ۵۵
- ۳-۵- دعاوی حقوقی له یا علیه شرکت و اثرات ناشی از آن: ۵۶
- ۴- نتایج عملیات و چشم اندازها: ۵۸
- ۴-۱- نتایج عملکرد مالی و عملیاتی: ۵۸
- ۴-۲- جزئیات پرداخت و آخرین وضعیت پرداخت سود سهام مطابق مصوبه آخرین مجمع: ۶۴
- ۴-۳- تغییرات در پرتفوی سرمایه گذاریها، ترکیب داراییها و وضعیت شرکت: ۶۵
- ۵- مهمترین معیارها و شاخصهای عملکرد برای ارزیابی عملکرد واحد تجاری در مقایسه با اهداف اعلام شده: ۶۶
- ۵-۱- شاخص ها و معیارهای عملکرد برای ارزیابی: ۶۶

گزارش تفسیری مدیریت

دوره مالی ۱۲ ماهه منتهی به ۲۹ اسفند ۱۴۰۲ (حسابرسی شده)

در اجرای بند ۱ ماده ۷ دستورالعمل اجرایی افشای اطلاعات شرکت های ثبت شده نزد سازمان بورس و اوراق بهادار (مصوب مورخ ۱۳۸۶/۰۵/۰۳ و اصلاحیه های بعدی هیات مدیره سازمان بورس و اوراق بهادار)، شرکت هایی که سهام آن ها نزد بورس اوراق بهادار تهران و یا فرابورس ایران پذیرفته شده باشد، موظف به تهیه و افشای گزارش تفسیری مدیریت در مقاطع میان دوره ای ۳، ۶ و ۹ ماهه و همچنین مقطع سالانه می باشند. لذا گزارش تفسیری مدیریت اخیر مطابق با ضوابط گزارش تفسیری مدیریت (مصوب ۱۳۹۶/۱۰/۰۴ و اصلاحیه مورخ ۱۳۹۷/۰۸/۰۶ هیات مدیره سازمان بورس و اوراق بهادار) و راهنمای بکارگیری ضوابط تهیه گزارش تفسیری مدیریت تهیه و در تاریخ ۱۳/۰۴/۱۴۰۳ به تایید هیات مدیره شرکت رسیده است.

امضاء	سمت	نماینده	اعضاء هیئت مدیره
	مدیر عامل خارج از اعضاء	ندارد	احمد خوروش
	رئیس هیات مدیره	حسین حسین زاده	شرکت راهبران سرمایه کویر (سهامی خاص)
	نایب رئیس هیات مدیره	حمید رضا خوروش	شرکت تحلیلگران سیستم ها نسل آینده سیلک (سهامی خاص)
	عضو هیات مدیره	جواد خوروش	شرکت حمل و نقل سروش کارآفرینان کویر (سهامی خاص)
	عضو هیات مدیره	ندارد	علی محمد خوروش
	عضو هیات مدیره	ندارد	سالار خوروش



گزارش تفسیری مدیریت

سال مالی ۱۲ ماهه منتهی به ۲۹ اسفند ۱۴۰۲ (حسابرسی شده)

مقدمه

گزارش تفسیری مدیریت، یک عنصر مهم در اطلاع‌رسانی به بازار سرمایه، متمم و مکمل صورت‌های مالی است و باید همراه با صورت‌های مالی ارائه شود. گزارش تفسیری مدیریت درباره چشم‌انداز واحد تجاری و "سایر اطلاعاتی که در صورت‌های مالی ارائه نشده‌اند"، فراهم می‌کند و همچنین به‌عنوان مبنایی برای درک اهداف مدیریت و راهبردهای مدیریت برای دستیابی به آن اهداف بکار می‌رود. در گزارش تفسیری مدیریت، همچنین باید عوامل و روندهای اصلی که احتمال دارد عملکرد، وضعیت و پیشرفت واحد تجاری را تحت تأثیر قرار دهند، تشریح شود.

۱- ماهیت کسب و کار شرکت

تاریخچه فعالیت شرکت

این شرکت در تاریخ ۱۳۷۹/۰۳/۰۲ تحت شماره ۱۶۲۸۵۰ با نام شرکت بازرگانی بین‌المللی سپید فراب و با مسئولیت محدود در اداره ثبت شرکت‌ها و مؤسسات غیر تجاری تهران به ثبت رسیده و سپس با انتقال مرکز اصلی شرکت از تهران به اصفهان به موجب مصوبات جلسه مجمع عمومی فوق العاده مورخ ۱۳۸۰/۰۳/۰۵ تحت شماره ۱۷۸۳۲ در تاریخ ۱۳۸۰/۰۶/۲۱ در اداره ثبت شرکت‌های اصفهان به ثبت رسیده است. همچنین برابر تصمیمات مجمع عمومی فوق العاده و مجمع عمومی عادی و هیأت مدیره مورخ ۱۳۸۲/۰۷/۱۲ نام و نوع فعالیت شرکت، به شرکت تولیدی فولاد سپید فراب کویر تغییر و از استان اصفهان به شهرستان آران و بیدگل منتقل و تحت شماره ۱۳۰۶ در تاریخ ۱۳۹۲/۰۵/۰۶ به ثبت رسیده است. همچنین به موجب مصوبه مجمع عمومی فوق العاده مورخ ۱۳۹۶/۱۰/۲۴ مرکز اصلی شرکت به اصفهان، حکیم نظامی، خیابان شهید قندی، پلاک ۸۹ انتقال یافته و در تاریخ ۱۳۹۶/۱۲/۱۴ تحت شماره ۱۷۸۳۲ در اداره ثبت شرکت‌ها و مؤسسات غیر تجاری اصفهان به ثبت رسیده است. همچنین به موجب مصوبه مجمع عمومی فوق العاده مورخ ۱۳۹۸/۰۳/۱۸ و نامه ۴۹۹۶۶/۱۲۲ مورخ ۱۳۹۸/۰۷/۲۷ سازمان بورس اوراق بهادار تهران نوع شرکت از "سهامی خاص" به "سهامی عام" تغییر یافت که از تاریخ ۱۳۹۸/۰۷/۱۷ سهام شرکت با نماد "کویر" در بازار بورس اوراق بهادار تهران قابل داد و ستد می‌باشد.

پیرو مذاکرات انجام گرفته با شرکت بورس اوراق بهادار تهران و ارائه مدارک و مستندات و گزارشات مربوطه جهت تفکیک پروژه ذوب از شرکت اصلی به عنوان یک شرکت مستقل در غالب شرکت پروژه و تبدیل سهام آن به سهامی عام، به استناد نامه شماره ۱۸۲/۴۰۳۰۸۵۴ جلسه هیأت پذیرش به منظور بررسی و تصمیم‌گیری در خصوص تأیید کلیات پروژه تولید بیلت و بلوم (SBQ) در تاریخ ۱۴۰۳/۰۲/۲۶ تشکیل و پس از ارائه دفاعیات لازم، شرکت بورس اوراق بهادار تهران موافقت خود را اعلام نمود. سایر مراحل تکمیلی به منظور اخذ مجوز پذیره نویسی عمومی سهام در دست اجرا می‌باشد.

گزارش تفسیری مدیریت

سال مالی ۱۲ ماهه منتهی به ۲۹ اسفند ۱۴۰۲ (حسابرسی شده)

اطلاعات عمومی شرکت

ردیف	نام شرکت	شرکت تولیدی فولاد سپید فراب کویر (سهامی عام)
۱	موضوع فعالیت	تولید میلگرد شاخه و کلاف صنعتی و ساختمانی
۲	شماره، محل و تاریخ ثبت	۱۷۸۳۲ ، اصفهان، ۱۳۸۰/۰۶/۲۱
۳	مؤسسين	احمد خوروش، حمید رضا خوروش و جواد خوروش
۴	حسابرس و بازرس قانونی	موسسه حسابرسی رازدار (معتمد سازمان بورس و اوراق بهادار)

۱-۱- ماهیت شرکت و صنعت:

زنجیره ارزش و تحلیل صنعت فولاد

شرکت‌هایی که در یک صنعت خاص مشغول به فعالیت هستند، دارای یک زنجیره ارزش مشابه می باشند که دربرگیرنده فعالیت‌هایی است که در راه به دست آوردن مواد اولیه، طراحی محصول، ساختن تشکیلات و واحدهای تولیدی، بستن قراردادها و ارائه خدمات به مشتریان انجام می دهند. هدف از بررسی و تحلیل استراتژیک زنجیره ارزش صنعت فولاد، به منظور افزایش مزیت‌های رقابتی موجود، ایجاد مزیت‌های رقابتی جدید و کسب بیشترین ارزش افزوده برای کشور می باشد. این زنجیره از سنگ آهن شروع شده و سرانجام به فولادهای آلیاژی ختم می‌شود، بنابراین تکمیل زنجیره تولید فولاد (داشتن همه حلقه‌های زنجیره)، موجب توقف هر چه سریع تر صادرات سنگ آهن با تناژهای بالا و ایجاد ظرفیت های بیشتر برای تولید فولادهای آلیاژی و خاص با بالاترین ارزش افزوده می‌شود.

ضریب نهایی تبدیلی سنگ آهن به فولاد در حدود ۲.۵۶ است یعنی به منظور تولید ۱ میلیون تن فولاد، نیاز به ۲.۵۶۰ میلیون تن سنگ آهن داریم. این ضرایب برای تبدیل کنسانتره و یا گندله به فولاد ۱.۶۶ و برای تبدیل آهن اسفنجی به فولاد ۱.۱۴ است. پودر سنگ آهن استخراج شده از معادن در واحد گندله سازی تبدیل به گندله شده و در واحد احیاء مستقیم، به آهن اسفنجی تبدیل می شود و سپس در کوره های قوس الکتریکی واحد فولاد سازی ذوب می شود. فولاد مذاب برای تبدیل به تختال (اسلب) به ماشین های ریخته گری به طور مداوم منتقل می شود.

گزارش تفسیری مدیریت

سال مالی ۱۲ ماهه منتهی به ۲۹ اسفند ۱۴۰۲ (حسابرسی شده)

ذخایر قطعی سنگ آهن در دنیا

نام کشور	ذخایر سنگ آهن در کشورها (میلیون تن)
استرالیا	۵۰,۰۰۰
روسیه	۲۵,۰۰۰
برزیل	۲۳,۰۰۰
چین	۲۱,۰۰۰
هند	۸,۱۰۰
اوکراین	۶,۵۰۰
کانادا	۶,۰۰۰
سوئد	۳,۵۰۰
آمریکا	۲,۹۰۰
ایران	۲,۷۰۰

جایگاه فعلی فولاد ایران در دنیا

فولاد در ایران عمدتاً متأثر از قیمت جهانی فولاد، وضعیت نرخ ارز و تغییرات قیمت مواد اولیه به ویژه سنگ آهن است. قیمت جهانی فولاد همچون سایر فلزات اساسی وابسته به وضعیت اقتصادی کشور چین به عنوان بزرگ‌ترین مصرف‌کننده فولاد در جهان است .

سالانه نزدیک به دو میلیارد تن فولاد خام در دنیا تولید و مصرف می شود و با توجه به صعودی بودن جمعیت جهان، پیش بینی شده تا سال ۲۰۵۰ مصرف فولاد در جهان ۱.۵ برابر بیشتر از سطح فعلی خواهد بود. این مهم با در نظر گرفتن صعودی بودن نرخ جمعیت در خاورمیانه و مخصوصاً کشورهای همسایه ایران، اهمیتی دوچندان پیدا می کند.

ایران با توجه به میزان ذخایر معادن سنگ آهن، جزو کشورهایی است که از تمامی زنجیره های صنعت فولاد سود می برد و با دارا بودن مواد اولیه تولید فولاد از جمله منابع سنگ آهن، گاز و توانایی تولید برق، بازار مصرف و نیروی کار می تواند با سرمایه گذاری در صنعت مادری همچون فولاد، بستر را برای توسعه اقتصادهای برتر منطقه ایجاد کند.

بنابر تازه‌ترین گزارش انجمن جهانی فولاد، تولید فولاد جهان در سال ۲۰۲۳ با اختلافی اندک نسبت به سال ۲۰۲۲ به بیش از یک میلیارد و ۸۴۹ میلیون تن رسید. همچنین تولید ایران در سال ۲۰۲۳، ۳۱ میلیون و ۱۰۰ هزار تن و ۱.۸ برابر بیش‌تر از سال ۲۰۲۲ بود

به گزارش چیلان ، انجمن جهانی فولاد آمار تولید فولاد جهان را در کل سال ۲۰۲۳ منتشر کرد. بنا بر آمار این انجمن، در سال ۲۰۲۳ میلادی یک میلیارد و ۸۴۹ میلیون و ۷۰۰ هزار تن فولاد در جهان تولید شد و این حجم از تولید نسبت به سال ۲۰۲۲، ۰.۱ درصد رشد داشت. همچنین بنا بر این آمار ۱۳۵ میلیون و ۷۰۰ هزار تن فولاد در آخرین ماه سال ۲۰۲۳ (دسامبر) در جهان تولید شد.

گزارش تفسیری مدیریت

سال مالی ۱۲ ماهه منتهی به ۲۹ اسفند ۱۴۰۲ (حسابرسی شده)

بنا بر آمار انجمن جهانی فولاد، ایران در سال ۲۰۲۳ جایگاه خود را به عنوان دهمین تولیدکننده فولاد جهان حفظ کرد. تولید فولاد کشور در کل این سال ۳۱ میلیون و ۱۰۰ هزار و در ماه دسامبر ۲ میلیون و ۹۰۰ هزار تن بود. تولید فولاد ایران در سال ۲۰۲۳، ۱.۸ برابر بیشتر از سال ۲۰۲۲ بود و تولید دسامبر ۲۰۲۳، ۱۲.۱ درصد نسبت به دسامبر ۲۰۲۲ افزایش داشت.

چین در سال ۲۰۲۳ یک میلیارد و ۱۹ میلیون و ۱۰۰ هزار تن فولاد تولید کرد و تولید این کشور نسبت به سال ۲۰۲۲ هیچ رشدی نداشت.

هند در جایگاه دومین تولیدکننده بزرگ فولاد جهان در سال ۲۰۲۳، ۱۴۰ میلیون و ۲۰۰ هزار تن فولاد در این سال تولید کرد. تولید این کشور در این سال نسبت به سال ۲۰۲۲، ۱۱.۸ درصد رشد داشت.

ژاپن سومین تولیدکننده بزرگ فولاد دنیا در ۲۰۲۳ میلادی ۸۷ میلیون تن فولاد تولید کرد و تولید آن نسبت به سال ۲۰۲۲ ۲.۵ درصد کاهش داشت.

آمریکا در جایگاه چهارمین تولیدکننده بزرگ فولاد جهان در سال ۲۰۲۳، ۸۰ میلیون و ۷۰۰ هزار فولاد تولید کرد و تولید این کشور در این سال نسبت به سال ۲۰۲۲، ۰.۲ درصد رشد کرد.

روسیه رتبه پنجم تولید فولاد جهان را پس از کشورهای یادشده در سال ۲۰۲۳ به خود اختصاص داد و تولید آن در این سال به ۷۵ میلیون و ۸۰۰ هزار تن رسید و نسبت به سال ۲۰۲۲، ۵.۶ درصد رشد یافت.

کره جنوبی در رتبه ششم تولید جهانی فولاد، تولید خود را به ۶۶ میلیون و ۷۰۰ هزار تن رساند و نسبت به سال ۲۰۲۲، ۱.۳ درصد رشد داد.

در سال گذشته میلادی آلمان هفتمین تولیدکننده بزرگ فولاد جهان بود. این کشور در سال ۲۰۲۳، ۳۵ میلیون و ۴۰۰ هزار تن فولاد تولید کرد و تولید آن نسبت به سال ۲۰۲۲، ۳.۹ درصد کاهش داشت.

ترکیه در سال ۲۰۲۳ در جایگاه هشتمین تولیدکننده برتر فولاد در جهان ۳۳ میلیون و ۷۰۰ هزار تن فولاد تولید کرد و تولید آن در مقایسه با سال ۲۰۲۲، چهار درصد افت داشت.

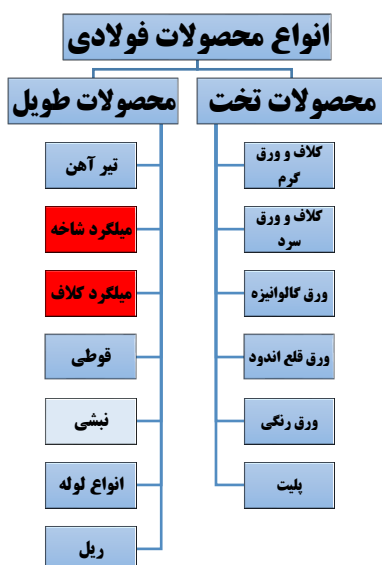
برزیل نیز نهمین تولیدکننده بزرگ فولاد جهان در سال ۲۰۲۳ بود. این کشور در این سال ۳۱ میلیون و ۹۰۰ هزار تن فولاد تولید کرد و تولید آن نسبت به سال ۲۰۲۲، ۶.۵ درصد کاهش داشت.

گزارش تفسیری مدیریت

سال مالی ۱۲ ماهه منتهی به ۲۹ اسفند ۱۴۰۲ (حسابرسی شده)

نمودار زیر انواع محصولات را در زنجیره صنعت فولاد نشان می‌دهد که موارد قرمز رنگ در شرکت فولاد کویر در دو خط دانیلی و پومینی به صورت میلگرد شاخه و میلگرد کلاف تولید می‌گردد.

محصولات فولادی



موضوع فعالیت :

موضوع فعالیت اصلی شرکت طبق ماده ۲ اساسنامه به طور خلاصه عبارت است از: تولید انواع شمش فولادی، میلگرد ساده و آجدار، انواع تیرآهن، واردات و صادرات کالاهای مجاز و مواد اولیه کارخانجات، نصب و مونتاژ و راه اندازی ماشین‌آلات و کارخانجات صنعتی و تولیدی و ارائه خدمات آزمایشگاهی به عنوان آزمایشگاه همکار به کلیه اشخاص حقیقی و حقوقی در ارتباط با انواع محصولات فولادی و هرگونه عمل و اقدامی که با موضوع شرکت مرتبط باشد. همچنین به استناد مصوبه مجمع فوق العاده مورخ ۱۳۹۶/۱۰/۲۴ ایجاد، احداث، توسعه و مدیریت شهرک صنعتی غیردولتی و کلیه فعالیت‌های مرتبط با آن پس از کسب مجوزهای لازم از مراجع ذیصلاح به موضوع فعالیت شرکت اضافه گردیده است.

شرکت به موجب اعلامیه تأسیس شماره ۱۳۱۵۸۸۰/۱۳۱۵۸۴/۸۰۴ مورخ ۱۳۸۱/۵/۱۵ بر اساس اجازه نامه اداره کل منابع طبیعی استان اصفهان اقدام به ساخت و راه اندازی یک واحد تولیدی شامل انواع میلگرد فولادی واقع در شهرستان آران و

گزارش تفسیری مدیریت

سال مالی ۱۲ ماهه منتهی به ۲۹ اسفند ۱۴۰۲ (حسابرسی شده)

بیدگل نموده که به موجب پروانه بهره برداری شماره ۱۳۱۵۸۸۰/۱۳۱۵۸۸۰/۲/۳۲۷۰۲/۱۰۴ صادره از سازمان صنایع و معادن استان اصفهان از تاریخ ۱۳۸۶/۶/۲۷ به بهره برداری رسیده است.

شرکت همچنین به منظور دستیابی به ظرفیت تولیدی بالاتر، با اجرای طرح توسعه میلگرد فولادی شاخه، اقدام به راه اندازی یک خط تولیدی جدید نموده که به موجب پروانه بهره برداری شماره ۱۳۱۵۸۸۰/۶۹۷۵۳/۱۳۱۵۸۸۰/۲/۱۰۴ از تاریخ ۱۳۹۵/۲/۱ به بهره برداری رسیده و ظرفیت اسمی تولیدات خود را از ۳۵۰ هزار تن در سال به ۹۰۰ هزار تن افزایش داده است.

مجوز تأسیس به شماره ۹۰۲۱/۱۰۴ مورخ ۱۳۹۹/۰۲/۱۰ از سازمان صمت استان اصفهان با موضوع اجرای طرح تولید سالیانه ۸۰۰.۰۰۰ تن بیلت و بلوم فولادی آلیاژی اخذ گردیده است.

به استناد صورت جلسه مجمع عمومی فوق العاده مورخ ۱۴۰۰/۰۴/۲۹ و مجوز شماره ۱۲۲/۸۷۹۱۴ مورخ ۱۴۰۰/۰۵/۲۰ سازمان بورس و اوراق بهادار، ثبت شده در تاریخ ۱۴۰۰/۰۶/۰۱ در اداره ثبت شرکت ها، انجام عملیات اکتشاف، استخراج، بهره برداری، تجهیز و توسعه معادن، دانه بندی و تغلیظ سنگ آهن به موضوع فعالیت شرکت، ماده ۲ اساسنامه الحاق گردید.

محصولات شرکت

شرکت تولیدی فولاد سپید فراب کویر با در نظر گرفتن نیازهای صنایع پایین دست کشور و با توجه به توانایی بالقوه موجود، اقدام به تولید محصولات با گریدهای صنعتی نموده است. این گریدها در چهار گروه زیر و به دو صورت شاخه و کلاف در این مجتمع تولید و در مرحله اول به صورت آزمایشی و پس از تأیید مشخصات محصولات از سوی مشتریان به صورت تولید انبوه، تولید می شود.

محصولات شرکت تولیدی فولاد سپید فراب کویر

ویژگی ها	محصولات	ردیف
شکل ظاهری رعایت مشخصات ابعادی میلگردهای مصرفی در بتن مسلح	میلگرد شاخه ساختمانی به صورت ساده و آجدار	۱
حک و تکرار لوگو کویر (Kavir)، سایز و رده میلگرد در طول محصول	میلگرد شاخه ساده آلیاژی	۲
امکان ردیابی و شناسایی تولید کننده جهت پاسخگویی	میلگرد کلاف ساختمانی به صورت ساده و آجدار	۳
قابلیت جوش پذیری محصولات با استفاده از مواد اولیه با سطوح آنالیز شیمیایی کنترل شده	میلگرد کلاف ساده آلیاژی	۴
رعایت محدوده وزنی در حدود پایین استاندارد جهت کاهش هزینه های مصرف کننده		

گزارش تفسیری مدیریت

سال مالی ۱۲ ماهه منتهی به ۲۹ اسفند ۱۴۰۲ (حسابرسی شده)

ظرفیت سالانه تولید طبق آخرین پروانه بهره برداری شرکت به شرح جدول زیر می باشد:

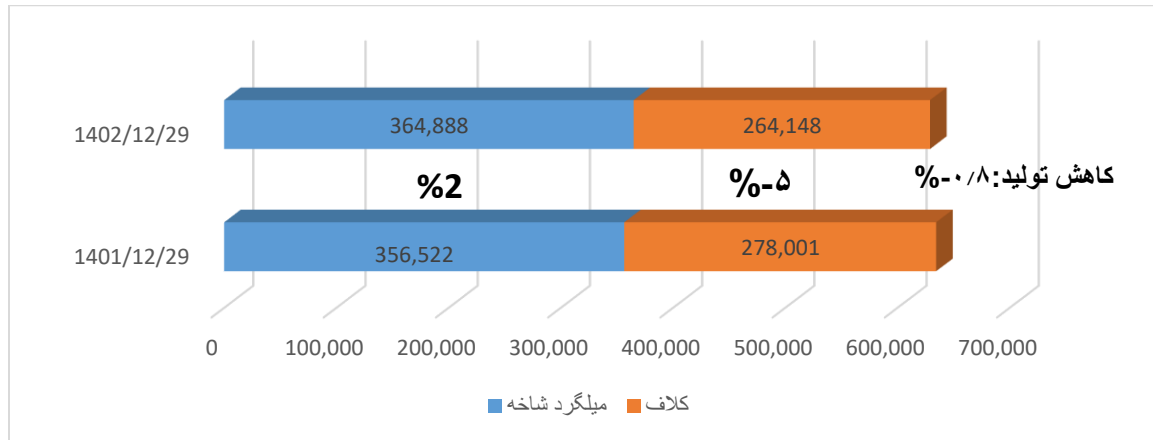
شرح	تاریخ	ردیف
ظرفیت سالانه ۵۵۰.۰۰۰ تن میلگرد آجدار به صورت کلاف یا شاخه از جنس فولاد ساده کربنی و کم آلیاژی	۱۳۹۷/۱۰/۱۱	۱
ظرفیت سالانه ۳۱۰.۰۰۰ تن میلگرد آجدار به صورت کلاف یا شاخه از جنس فولاد ساده کربنی و کم آلیاژی	۱	۲
ظرفیت سالانه ۲۰.۰۰۰ تن میلگرد ساده از جنس فولاد ساده کربنی و کم آلیاژی به صورت کلاف	۲	
ظرفیت سالانه ۲۰.۰۰۰ تن میلگرد شاخه از جنس فولاد ساده کربنی و کم آلیاژی	۳	

ظرفیت اسمی و واقعی تولید محصولات شرکت

ردیف	گروه محصولات	ظرفیت اسمی (تن)	تولید واقعی در ۱۴۰۲/۱۲/۲۹ (تن)	تولید واقعی در ۱۴۰۱/۱۲/۲۹ (تن)	درصد تولید واقعی در ۱۴۰۲/۱۲/۲۹ نسبت به ظرفیت اسمی
۱	میلگرد شاخه ساختمانی به صورت آجدار	۵۵۰.۰۰۰	۳۳۷.۵۷۸	۳۳۷.۱۳۷	۶۱
۲	میلگرد شاخه ساده آلیاژی	۲۰.۰۰۰	۲۷.۳۱۰	۱۹.۳۸۵	۱۳۶
۳	میلگرد کلاف ساختمانی آجدار	۳۱۰.۰۰۰	۱۳.۵۸۱	۷.۶۶۷	۴
۴	میلگرد کلاف ساده آلیاژی	۲۰.۰۰۰	۲۵۰.۵۶۷	۲۷۰.۳۳۴	۱.۲۵۳
	جمع	۹۰۰.۰۰۰	۶۲۹.۰۳۶	۶۳۴.۵۲۳	۷۰

گزارش تفسیری مدیریت

سال مالی ۱۲ ماهه منتهی به ۲۹ اسفند ۱۴۰۲ (حسابرسی شده)



مرور کلی بر عملکرد شرکت

- تولید ۶۲۹.۰۳۶ تن با کیفیت مطلوب و مطابق با استانداردهای ملی، به تفکیک ۳۶۴.۸۸۸ تن میلگرد شاخه و ۲۶۴.۱۴۸ تن میلگرد کلاف.
- صادرات ۳۰۵.۲۰۱ تن و کاهش ۲۰ درصدی در مقایسه با صادرات دوره مشابه سال قبل
- فروش ۶۴۳.۸۲۵ تن و کاهش ۵ درصدی در مقایسه با فروش دوره مشابه سال قبل
- دستیابی به فروش، با ارزش بالغ بر ۱۵۰.۴۱۷۱۸۱ میلیون ریال و افزایش ۲۴ درصدی در مقایسه با فروش دوره مشابه سال قبل.
- سود عملیاتی شرکت بالغ بر ۱۳.۳۸۸.۳۱۲ میلیون ریال و سود خالص شرکت بالغ بر ۱۳.۳۵۷.۵۲۵ میلیون ریال
- بر اساس مجوز تأسیس ۹۰۲۱/۱۰۴ مورخ ۱۳۹۹/۰۲/۱۰ سازمان صمت استان اصفهان و اجرای طرح تولید سالیانه ۸۰۰.۰۰۰ تن بیلت و بلوم فولادی آلیاژی
- بر اساس صورتجلسه هیئت مدیره در تاریخ ۱۴۰۰/۰۷/۱۷ مصوب گردید، نسبت به انعقاد قرارداد با شرکت RMT به مبلغ ۳۸.۱۰۰.۰۰۰ یورو با موضوع بازسازی و ارتقا ظرفیت خط تولید دانیلی (ریومپ) اقدام گردد.

گزارش تفسیری مدیریت

سال مالی ۱۲ ماهه منتهی به ۲۹ اسفند ۱۴۰۲ (حسابرسی شده)

۱-۱-۱- مواد اولیه:

موجودی مواد اولیه در ترازنامه یکی از اقلام عمده بوده و سهم قابل توجهی از بهای تمام شده محصولات را تشکیل می‌دهد. بنابراین همواره در ارتباط با مواد اولیه، به موارد زیر توجه می‌شود:

۱. نحوه تهیه و خرید مواد اولیه
۲. کنترل مصرف مواد اولیه
۳. نگهداری و انبارداری مواد اولیه
۴. حسابداری مواد اولیه

لازم به ذکر است شرکت تولیدی فولاد سپید فراب کویر در مورد هر چهار مرحله فوق، هر ساله استراتژی‌ها و بودجه لازم را در مواد اولیه اصلی مورد نیاز جهت تولید محصولات این شرکت، شمش خام است. شمش مورد استفاده در این صنعت بیلت نام دارد و به عنوان شمشال نیز شناخته می‌شود، بیلت طول بیشتری نسبت به شمش دارد و سطحی دایره شکل یا مربعی با عرضی تا ۱۵ سانتیمتر یا به عبارتی سطح مقطعی کوچک‌تر از ۲۳۰ سانتیمتر مربع دارد.

۱-۱-۲- نحوه تامین و وضعیت بازار مواد اولیه شرکت:

همانطور که می‌دانید قیمت محصولات فولادی از عوامل متعددی تاثیر می‌پذیرد. به طور کلی می‌توان گفت که در تعیین قیمت محصولات فولادی عوامل متنوع و مهمی نظیر قیمت‌های بازارهای جهانی، سیاست‌گذاری‌های داخلی و عرضه و تقاضا تاثیرگذار می‌باشند.

از جمله عوامل تعیین کننده و تاثیر گذار در قیمت گذاری مواد اولیه می‌توان به میزان عرضه و تقاضا، تعیین قیمت در بورس کالا، قیمت جهانی سنگ آهن و فلزات اساسی و بازار آزاد یا بازار قیمت گذاری دستوری اشاره کرد و با توجه به اینکه تامین مواد اولیه این شرکت به صورت شمش و در داخل تهیه می‌شود و از جمله تامین کنندگان عمده جهت تامین مواد اولیه این شرکت فولاد خوزستان، جهان فولاد سیرجان، ذوب آهن پاسارگاد، شرکت معدنی و صنعتی چادرملو، فولاد سیرجان ایرانیان، آهن و فولاد ارفع، فولاد کاوه جنوب کیش و ... می‌باشد.

ردیف	نام ماده اولیه	واحد اندازه گیری	میزان مصرفی تا تاریخ ۱۴۰۲/۱۲/۲۹	تامین کننده‌ها
۱	شمش	تن	۶۴۰.۶۶۷	خرید داخلی

گزارش تفسیری مدیریت

سال مالی ۱۲ ماهه منتهی به ۲۹ اسفند ۱۴۰۲ (حسابرسی شده)

۱۴۰۱/۱۲/۲۹			۱۴۰۲/۱۲/۲۹			شرح	ردیف
مبلغ میلیون ریال	نرخ (ریال)	مقدار (تن)	مبلغ میلیون ریال	نرخ (ریال)	مقدار (تن)		
۱۰۱.۲۱۲.۱۱۵	۱۵۸.۳۶۱	۶۳۹.۱۲۳	۱۴۵.۳۵۵.۲۷۵	۲۲۱.۶۱۸	۶۵۵.۸۸۱	خرید شمش (مواد اولیه)	۱

همانطور که جدول فوق نشان می‌دهد میانگین نرخ خرید شمش در دوره مالی منتهی به ۲۹ اسفند ۱۴۰۲ مبلغ ۲۲۱.۶۱۸ ریال به ازاء هر کیلوگرم می‌باشد که نسبت به سال گذشته ۴۰ درصد افزایش داشته است. لازم به ذکر است که تغییرات نرخ مواد اولیه همواره تحت تأثیر شرایط بازار جهانی است.

۱-۲- جایگاه شرکت در صنعت:

شرکت در دوره مالی مورد گزارش در بین شرکتهای فعال در این صنعت و همچنین در بین شرکتهای بورسی این صنعت به ترتیب با حجم فروش ۶۴۳.۸۲۵ تن (شامل ۶۱۹.۴۵۰ تن میلگرد فولادی، ۶۰.۴۸ تن شمش و ۱۸.۳۲۷ تن ضایعات)، معادل مبلغ ۱۵۰.۴۱۷.۱۸۱ میلیون ریال، در رده ۶۲ در لیست ۱۰۰ شرکت برتر کشور (imi100) از لحاظ مبلغ فروش قرار دارد.

مقایسه وضعیت تولید، صادرات، واردات میلگرد کشور مربوط به دوره مالی منتهی به ۲۹ اسفند ۱۴۰۱ و ۱۴۰۲ (هزار تن)

متغیر نام محصول	۱۴۰۲/۱۲/۲۹	۱۴۰۱/۱۲/۲۹	در صد تغییرات
کل تولید (هزار تن)	۱۰.۲۹۱	۱۰.۳۹۰	(۱)
واردات (هزار تن)	۳۷	۱۲۱	(۴۹/۸)
صادرات (هزار تن)	۲.۵۵۱	۲.۴۲۱	۵/۴
مصرف ظاهری	۷.۷۷۷	۸.۰۹۰	(۳/۹)

گزارش تفسیری مدیریت

سال مالی ۱۲ ماهه منتهی به ۲۹ اسفند ۱۴۰۲ (حسابرسی شده)

سهم شرکت از بازار داخلی به شرح ذیل می باشد.

شرح	مجموع تولیدات شرکت	مجموع تولیدات کشور	سهم از کل تولید کشور
	هزار تن	هزار تن	درصد
میلگرد - ۱۴۰۲/۱۲/۲۹	۶۲۹	۱۰.۲۹۱	۶
میلگرد - ۱۴۰۱/۱۲/۲۹	۶۳۴	۱۰.۳۹۰	۶

مقایسه تولید و فروش شرکت

ردیف	شرح	واحد	۱۴۰۲/۱۲/۲۹			۱۴۰۱/۱۲/۲۹		
			مقدار تولید	مقدار فروش	میلغ فروش (میلیون ریال)	مقدار تولید	مقدار فروش	میلغ فروش (میلیون ریال)
۱	انواع میلگرد شاخه و کلاف	تن	۶۲۹.۰۳۶	۶۱۹.۴۵۰	۱۴۷.۶۷۵.۱۴۳	۶۳۴.۵۲۳	۶۴۸.۷۸۵	۱۱۹.۰۲۹.۱۱۲
۲	محصولات کارمزدی	تن	۰	۰	۰	۰	۰	۰
۴	مواد اولیه	تن	۰	۶۰۴۸	۹۷۵.۲۷۳	۰	۱۰.۰۴۹	۱.۳۱۴.۵۹۹
۵	ضایعات	تن	۸.۳۶۶	۱۸.۳۲۷	۱.۷۶۶.۷۶۵	۹.۲۸۹	۱۶.۰۵۹	۱.۰۳۵.۱۴۱
	جمع		۶۴۳.۸۲۵	۶۹۸.۸۲۷	۱۵۰.۴۱۷.۱۸۱	۶۴۳.۸۲۳	۶۷۴.۸۹۳	۱۲۱.۳۷۸.۸۵۲

عوامل موفقیت در صنعت

از جمله عوامل موفقیت این شرکت در صنعت فولاد را می توان در چندین مورد مهم و اساسی نظیر؛ بازاریابی و فروش، مالی، تولید، توزیع، تحقیق و توسعه، مسائل حقوقی و نیروی انسانی برشمرد.

- ❖ بازاریابی استراتژیک و حضور در بازار های بین المللی، توانایی فروش محصولات مناسب به مشتری مناسب و در زمان مناسب
- ❖ برنامه ریزی و مدیریت بر تأمین و تخصیص صحیح منابع مالی
- ❖ توانایی تولید محصول و یا خدمات با کیفیت و با ثبات بالا
- ❖ توانایی عرضه به موقع محصولات یا خدمات با توجه به صلاح شرکت
- ❖ توانایی استمرار در نوآوری و تولید محصولات و خدمات جدید و انجام واکنش های لازم و به موقع نسبت به تحولات رقبا و تغییر نیازهای بازار
- ❖ توانایی انطباق و هماهنگی با مقررات و الزامات قانونی
- ❖ گزینش نیروی انسانی ماهر و ترسیم خط مشی های پرسنلی

گزارش تفسیری مدیریت

سال مالی ۱۲ ماهه منتهی به ۲۹ اسفند ۱۴۰۲ (حسابرسی شده)

❖ تامین پایدار انرژی و آب و انطباق با استانداردهای زیست محیطی

❖ زیرساخت‌های مناسب حمل و نقل

مزیت‌های رقابتی

مزیت رقابتی مجموعه‌ای از توانایی‌های منحصر به فرد یک واحد اقتصادی است که اجازه‌ی نفوذ به بازارهای جدید و برتری بر رقبا را فراهم می‌آورد.

مهمترین عوامل، که موجب رشد و توسعه شرکت می‌شود و مورد بررسی قرار می‌گیرد، از قبیل ارتباط با بازار، عرضه با هزینه کارا، ارتباط با مراکز تحقیقاتی، دسترسی به نیروی کار ماهر و ... می‌باشد.

❖ عوامل موثر در ارتباط با بازار می‌تواند بازاریابی و فروش، مسائل مالی، تولید، توزیع، تحقیق و توسعه، مسائل حقوقی و نیروی انسانی باشد.

❖ بارگیری و ارسال سفارشات به اقصی نقاط کشور با برخورداری از بزرگترین ناوگان حمل و نقل در منطقه، باعث کاهش هزینه‌ها می‌گردد.

❖ ارتباط نزدیک با مراکز علمی-پژوهشی و انجام امور تحقیقاتی توسط دانشگاهها در جهت نوآوری محصولات و فرایندهایی که منجر به رضایت و حفظ مشتریان می‌گردد.

❖ برخورداری از نیروهای متخصص در بخش‌های کارشناسی و همچنین پرسنل بومی منطقه در بخش‌های تولیدی
❖ تنوع، افزایش کیفیت و عمر مفید محصولات.

مزیت در تکنولوژی

تکنولوژی مورد استفاده در شرکت تولیدی فولاد سپید فراب کویر و آنچه در آینده مد نظر است با حداقل مصارف انرژی و آب و بیشترین بازدهی تولید در ساعت و کمترین ضایعات انتخاب شده است. همچنین بر اساس ماموریت و چشم‌انداز شرکت، اصل اساسی تولید محصولات خاص، با اولویت بالا دنبال شده و خواهد شد.

گزارش تفسیری مدیریت

سال مالی ۱۲ ماهه منتهی به ۲۹ اسفند ۱۴۰۲ (حسابرسی شده)

قابلیت اعتماد تکنولوژی

بازدید و مطالعه روند تولید کارخانه های مشابه داخلی و خارج از کشور از نظر تکنولوژی و بررسی کلیه شاخص های کمی و کیفی، موجب اعتماد مدیریت به خرید و استقرار تکنولوژی فعلی و سرمایه گذاری در تکنولوژی های روز دنیا در آینده شده است.

۱-۳- جزئیات فروش:

۱-۳-۱- جزئیات فروش در داخل:

ردیف	نوع محصول	کل مقدار فروش داخلی شرکت (تن)	سهم شرکت از فروش داخل محصول	کل مقدار فروش داخلی در بورس کالا (تن)	درصد سهم شرکت از فروش در بورس کالا	مبلغ فروش در بورس کالا (میلیون ریال)	درصد سهم شرکت از مبلغ فروش در بورس کالا
۱	میلگرد شاخه ساختمانی آجدار	۱۱۸.۹۳۲	اطلاعات در دسترس نیست	۹۳.۰۵۲		۲۱.۶۶۴.۹۰۲	
۲	میلگرد شاخه ساده آلیاژی	۲۳.۰۵۸	اطلاعات در دسترس نیست	۷.۸۹۵		۲.۱۲۵.۷۰۷	
۳	میلگرد کلاف ساختمانی آجدار	۵.۰۸۱	اطلاعات در دسترس نیست	۳.۹۷۳	۶/۴۲	۱.۰۲۶.۹۱۹	۷/۲
۴	میلگرد کلاف ساده آلیاژی	۱۶۷.۱۷۸	اطلاعات در دسترس نیست	۳۹.۷۶۳		۱۱.۵۲۰.۰۲۸	
جمع		۳۱۴.۲۴۹		۱۴۴.۶۸۳		۳۶.۳۳۷.۵۵۶	

قیمت فروش داخلی محصولات تولیدی از طریق بازار و یا بورس کالا کشف قیمت و تعیین می شود

گزارش تفسیری مدیریت

سال مالی ۱۲ ماهه منتهی به ۲۹ اسفند ۱۴۰۲ (حسابرسی شده)

۱-۳-۲- جزئیات فروش صادراتی:

قیمت صادراتی فروش محصولات تولیدی براساس قیمت بازار تعیین می شود. قیمت محصولات تولیدی صادر شده در ماهه سال ۱۴۰۲ به ازای هر کیلوگرم مبلغ ۱۹۱.۹۲۰ ریال بوده و در مقایسه با سال ۱۴۰۱ به میزان ۲۰ درصد افزایش نرخ داشته است.

تمام فروش های صادراتی این شرکت به صورت دلاری و به مبلغ ۱۵۲.۸۴۸.۱۸۵ دلار که با نرخ ارز مندرج در کوتاژ صادراتی محاسبه می گردد.

۱۴۰۱/۱۲/۲۹		۱۴۰۲/۱۲/۲۹		شرح
مبلغ میلیون ریال	مقدار تن	مبلغ میلیون ریال	مقدار تن	
۶۱۶۱۸.۲۰۵	۳۸۵.۲۳۷	۵۸.۵۷۳.۸۹۹	۳۰۵.۲۰۱	فروش صادراتی

۱-۴- قوانین و مقررات و سایر عوامل برون سازمانی مؤثر بر شرکت و احتمال تغییر در آنها از جمله مؤلفه های اقتصاد کلان:

مهمترین قوانین و مقررات حاکم بر فعالیت های شرکت عبارتند از :

- ❖ اساسنامه و مصوبات مجامع شرکت
- ❖ قانون تجارت
- ❖ قوانین و مقررات اعلامی و ابلاغی از سوی سازمان بورس اوراق بهادار تهران
- ❖ قانون تجارت بین الملل (UCP600)
- ❖ قانون مالیاتهای مستقیم
- ❖ قانون کار و تامین اجتماعی و مقررات زیست محیطی
- ❖ قانون مالیات بر ارزش افزوده
- ❖ قانون مبارزه با پولشویی
- ❖ مقررات گمرک جمهوری اسلامی در امر صادرات و واردات
- ❖ قانون ارتقاء نظام سلامت اداری
- ❖ قانون حمایت از مصرف کنندگان و تولید کنندگان

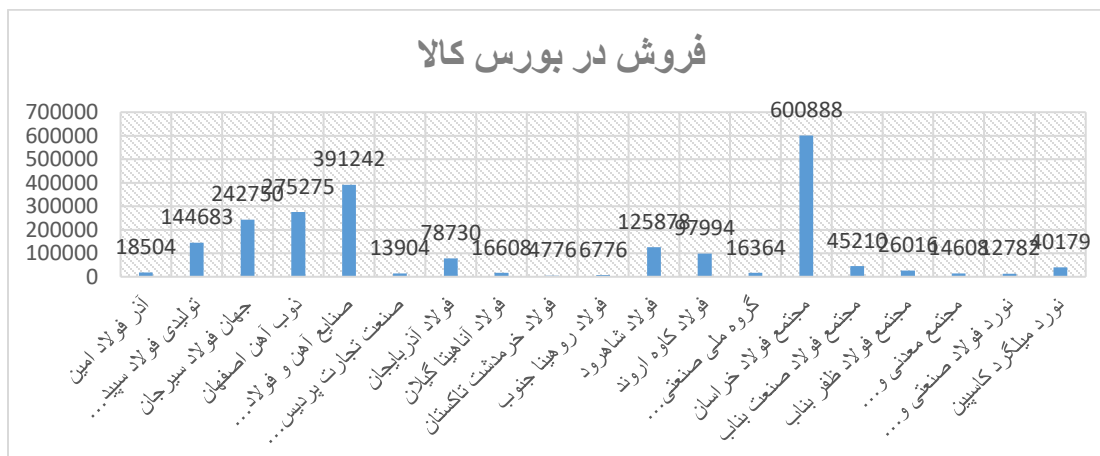
گزارش تفسیری مدیریت

سال مالی ۱۲ ماهه منتهی به ۲۹ اسفند ۱۴۰۲ (حسابرسی شده)

۱-۵- وضعیت رقابت :

اطلاعات فروش شرکت های تولید کننده میلگرد فولادی ارائه شده در بورس کالا

ردیف	نام شرکت	مقدار فروش (تن)
۱	آذر فولاد امین	۱۸.۵۰۴
۲	تولیدی فولاد سپید فراب کویر	۱۴۴.۶۸۳
۳	جهان فولاد سیرجان	۲۴۲.۷۵۰
۴	ذوب آهن اصفهان	۲۷۵.۲۷۵
۵	صنایع آهن و فولاد سرمد ابرکوه	۳۹۱.۲۴۲
۶	صنعت تجارت پردیس آذربایجان	۱۳.۹۰۴
۷	فولاد آذربایجان	۷۸.۷۳۰
۸	فولاد آناهیتا گیلان	۱۶.۶۰۸
۹	فولاد خرمشفت تاکستان	۴.۷۷۶
۱۰	فولاد روهینا جنوب	۶.۷۷۶
۱۱	فولاد شاهرود	۱۲۵.۸۷۸
۱۲	فولاد کاوه اروند	۹۷.۹۹۴
۱۳	گروه ملی صنعتی فولاد ایران	۱۶.۳۶۴
۱۴	مجتمع فولاد خراسان	۶۰۰.۸۸۸
۱۵	مجتمع فولاد صنعت بناب	۴۵.۲۱۰
۱۶	مجتمع فولاد ظفر بناب	۲۶.۰۱۶
۱۷	مجتمع معدنی و صنعت آهن و فولاد بافق	۱۴.۶۰۸
۱۸	نورد فولاد صنعتی و ساختمانی یزد	۱۲.۷۸۲
۱۹	نورد میلگرد کاسپین	۴۰.۱۷۹



گزارش تفسیری مدیریت

سال مالی ۱۲ ماهه منتهی به ۲۹ اسفند ۱۴۰۲ (حسابرسی شده)

لازم به توضیح است که به دلیل در دسترس بودن اطلاعات قابل اتکا در سایت رسمی بورس کالا، آمار ارائه شده در این بخش بر اساس حجم قراردادها از سایت مزبور ارائه گردیده است.

۱-۶- اطلاعات بازارگردان شرکت:

شرکت در مهرماه ۱۴۰۲ شرکت اقدام به انعقاد قرارداد بازارگردانی با صندوق سرمایه گذاری اختصاصی بازارگردانی امید ایرانیان نموده است. قرارداد مذکور از تاریخ امضا تا یک سال شمسی برقرار می باشد. تعهدات شرکت انتقال ۱۰۰.۰۰۰.۰۰۰ سهم شرکت فولاد کویر از بازارگردان قبلی به بازارگردان جدید و تامین مبلغ ۳۰ میلیارد ریال وجه نقد جهت شروع عملیات بازارگردانی می باشد.

ردیف	عنوان	پارامتر
۱	نام بازارگردان	بازارگردانی امید ایرانیان
۲	آغاز دوره بازارگردانی	۱۴۰۲/۱۰/۲۰
۳	پایان دوره بازارگردانی	۱۴۰۳/۱۰/۲۰
۴	منابع اختصاص یافته به بازارگردان از سوی ناشر (میلیون ریال)	
۵	منابع اختصاص یافته به بازارگردان از سوی سهامدار عمده (میلیون ریال / تعداد سهم)	۲۰.۰۰۰.۰۰۰ سهم
۶	مبلغ خرید طی دوره (میلیون ریال)	۱.۳۷۴
۷	مبلغ فروش طی دوره (میلیون ریال)	۰
۸	سود (زیان) بازارگردانی (میلیون ریال)	۰
۹	تعداد سهام خریداری شده	۲.۹۴۸.۷۸۵
۱۰	تعداد سهام فروخته شده	۲.۳۴۷.۰۰۰
۱۱	مانده سهام نزد بازارگردان	۲۰.۵۷۱.۷۸۵

گزارش تفسیری مدیریت

سال مالی ۱۲ ماهه منتهی به ۲۹ اسفند ۱۴۰۲ (حسابرسی شده)

وضعیت معاملات و قیمت سهام

طبق نامه شماره ۱۸۲/۱۰۹۳۸ مورخ ۱۳۹۸/۰۶/۲۳ نام شرکت در فهرست نرخ های بازار دوم بورس اوراق بهادار تهران درج، و در تاریخ ۱۳۹۸/۰۷/۱۷ عرضه سهام شرکت در بازار بورس اوراق بهادار تهران صورت پذیرفته است.

ردیف	سال مالی	تعداد سهام معامله شده	ارزش سهام معامله شده (میلیون ریال)	تعداد روز هایی که نماد معامله شده	میانگین قیمت هر سهم	سرمایه (میلیون ریال)
۱	۱۳۹۹	۲.۲۷۸.۳۱۶.۸۲۶	۶۷.۴۰۲.۲۷۲	۲۲۳	۲۶۶۸۷	۱۰.۸۰۰.۰۰۰
۲	۱۴۰۰	۲.۵۴۹.۰۶۷.۶۳۰	۲۸.۵۳۰.۴۲۴	۲۲۶	۱۱.۵۸۲	۲۴.۸۴۰.۰۰۰
۳	۱۴۰۱	۵.۵۲۷.۹۶۹.۸۴۶	۱۹.۰۷۷.۱۰۱	۲۲۴	۳.۴۷۳	۳۷.۲۶۰.۰۰۰
۴	۱۴۰۲	۷.۵۲۴.۵۳۰.۴۳۵	۲۸.۰۴۰.۶۸۳	۲۲۶	۳.۳۱۵	۵۲.۱۶۴.۰۰۰

گزارش تفسیری مدیریت

سال مالی ۱۲ ماهه منتهی به ۲۹ اسفند ۱۴۰۲ (حسابرسی شده)

۱-۷- لیست به روز شده از شرکتهای فرعی مشمول تلفیق یا زیرمجموعه:

ردیف	نام شرکت	نوع شرکت	سال مالی	سهامدار	درصد سرمایه گذاری	توضیحات
۱	شرکت حمل و نقل کالای فروش کارآفرینان کویر	خدماتی	۱۴۰۲	شرکت تولیدی فولاد سپید فراب کویر	۹۹/۸	ثبت شده و فعال
۲	شرکت فنی و مهندسی زلال فراب کویر	خدماتی	۱۴۰۲	شرکت تولیدی فولاد سپید فراب کویر	۶۶	ثبت شده و فعال
۳	شرکت تحلیل گران سیستم های نسل آینده سیلک (تسنا)	خدماتی	۱۴۰۲	شرکت تولیدی فولاد سپید فراب کویر	۵۱	ثبت شده و فعال
۴	شرکت معدن فراوران کویر فروش	خدماتی	۱۴۰۲	شرکت تولیدی فولاد سپید فراب کویر	۷۵	ثبت شده و فعال
۵	شرکت فولاد آلیاژی کویر گلساران	خدماتی	۱۴۰۲	شرکت معدن فراوران کویر فروش	۸۸	ثبت شده و غیر فعال
۶	شرکت صنایع معدنی کویر فروش خاورمیانه	خدماتی	۱۴۰۲	شرکت حمل و نقل کالای فروش کارآفرینان کویر	۰/۵	ثبت شده و فعال
				شرکت معدن فراوران کویر فروش	۶۹/۵	ثبت شده و فعال
۷	شرکت فنی مهندسی فروش کویر سپاهان	خدماتی	۱۴۰۲	شرکت حمل و نقل کالای فروش کارآفرینان کویر	۹۹	ثبت شده و فعال
۸	شرکت پویا مفتول تنیده پاسارگاد	تولیدی	۱۴۰۲	شرکت معدن فراوران کویر فروش	۵	ثبت شده و غیر فعال
				شرکت حمل و نقل کالای فروش کارآفرینان کویر	۱۵	
				شرکت فنی مهندسی فروش کویر سپاهان	۷۰	
۹	شرکت حمل و نقل کویر بار آران و بیدگل	خدماتی	۱۴۰۲	شرکت حمل و نقل کالای فروش کارآفرینان کویر	۵۱	ثبت شده و فعال
۱۰	شرکت حمل و نقل سعادت بار آران و بیدگل	خدماتی	۱۴۰۲	شرکت حمل و نقل کالای فروش کارآفرینان کویر	۵۱	ثبت شده و فعال
۱۱	شرکت کشت و صنعت به آفرینان گلساران	خدماتی	۱۴۰۲	حمل و نقل کالای فروش کارآفرینان کویر	۷۶	ثبت شده و فعال

گزارش تفسیری مدیریت

سال مالی ۱۲ ماهه منتهی به ۲۹ اسفند ۱۴۰۲ (حسابرسی شده)

موضوع فعالیت این شرکت ها به شرح ذیل می باشد:

- ❖ **شرکت حمل و نقل کالای سروش کارآفرینان کویر:** ارائه هر گونه خدمات مدیریتی و مشاوره در امور تامین و آموزش نیروی انسانی، طراحی سیستم های مربوط به امور مالی و حسابرسی و بازرسی مالی و استمرار سیستم ها و نظارت و طراحی نیاز سنجی، آموزش و برنامه های آموزشی و انجام آنها، تخلیه، بارگیری، نگهداری و تعمیر اماکن و تجهیزات و ماشین آلات، ایجاد توسعه و نگهداری فضای سبز و سایر فعالیت های کشاورزی.
- ❖ **شرکت فنی و مهندسی زلال فراب کویر:** مشاوره، طراحی، ساخت، نصب، راه اندازی، بهره برداری از تصفیه خانه های آب و فاضلاب، تصفیه خانه های صنعتی، لوله گذاری شبکه های آب و فاضلاب، تعمیرات و نگهداری انواع سیستم های تصفیه آب و فاضلاب، بازیافت فاضلاب های صنعتی و انسانی بازگشت آنها به چرخه صنعت
- ❖ **شرکت تحلیل گران سیستم های نسل آینده سیلک (تسنا):** انجام امور انفورماتیکی شامل طراحی و تولید و ارائه و پشتیبانی نرم افزارهای رایانه ای اعم از سفارش مشتری و بسته های نرم افزاری و واردات و پشتیبانی نرم افزارهای رایانه ای خارجی و فعالیت در زمینه سیستم های ویژه رایانه ای نظیر اتوماسیون صنعتی و کارت های هوشمند و مشاوره و نظارت بر اجرای پروژه های انفورماتیکی و همچنین اجرای پروژه های انفورماتیکی و فعالیت در زمینه شبکه های رایانه ای و امنیت در شبکه و شبکه های مخابراتی و شبکه های رایانه ای و ...
- ❖ **شرکت معدن فراوران کویر سروش:** انجام کلیه امور مربوط به مشارکت سرمایه گذاری در زمینه معدن، اکتشاف، استخراج، بهره برداری، فرآوری تولید، بازرگانی، صادرات و واردات انواع مواد معدنی شیمیایی مجاز بجز استخراج و اکتشاف و بهره برداری از معادن نفت و گاز و پتروشیمی.
- ❖ **شرکت فولاد آلیاژی کویر گلساران:** انجام امور مربوط به مشارکت، سرمایه گذاری در زمینه معدن، اکتشاف، استخراج، بهره برداری، فرآوری، تولید، بازرگانی، توزیع، صادرات، واردات انواع مواد معدنی شیمیایی مجاز به جز استخراج و اکتشاف و بهره برداری از معادن نفت، گاز و پتروشیمی و سایر کالاهای مجاز، اخذ تسهیلات از بانک ها صرفاً جهت تحقق اهداف شرکت، انجام کلیه امور مربوط به ترخیص کالا از گمرکات کشور، شرکت در مناقصات و مزایدات، اخذ و اعطای نمایندگی اشخاص داخلی و خارجی حقیقی و حقوقی، انعقاد قرارداد با اشخاص حقیقی و حقوقی داخلی و خارجی، تأمین مواد اولیه معدنی مورد نیاز واحد های تولیدی معدنی در صورت لزوم پس از اخذ مجوزهای لازم از مراجع ذیربط در صورت لزوم پس از اخذ مجوزهای لازم از مراجع ذیربط.
- ❖ **شرکت صنایع معدنی کویر سروش خاورمیانه:** انجام کلیه امور مربوط به مشارکت، سرمایه گذاری در زمینه معدن، اکتشاف، بهره برداری، فرآوری، تولید مواد، بازرگانی، توزیع، صادرات و واردات انواع مواد معدنی شیمیایی مجاز (به جز نفت و گاز و پتروشیمی) ماشین آلات معدنی و سایر کالاهای مجاز که شرکت حمل و نقل کالای سروش کارآفرینان کویر و شرکت معدن فراوران کویر سروش که از زیرمجموعه های شرکت فولاد سپید فراب کویر هستند از سهامداران این شرکت می باشند.
- ❖ **شرکت فنی مهندسی سروش کویر سپاهان:** اجرای کلیه پروژه های صنعتی و خدماتی و عمرانی – تامین ماشین آلات صنعتی و کارگاهی، راهسازی – نظافت کارخانجات صنعتی و خدماتی – (خرید و فروش) استخراج – استحصال و تهیه مواد معدنی و اجرام نسوز جهت کارخانجات فولادی – صادرات و واردات کالاهای صنعتی و مواد غذایی – طبخ غذا و سرو آن در کارخانجات و مراکز خدماتی.

گزارش تفسیری مدیریت

سال مالی ۱۲ ماهه منتهی به ۲۹ اسفند ۱۴۰۲ (حسابرسی شده)

- ❖ **شرکت فنی مهندسی پویا مفتول تنیده پاسارگاد:** انجام کلیه امور بازرگانی، اعمم از خرید، فروش، صادرات و واردات کلیه کالاهای مجاز بازرگانی، تولید انواع مفتول مناسب برای کله زنی سرد جهت تولید پیچ و مهره و قطعات کله زنی سرد، تولید انواع مفتول فنر پر کربن، استنس، آلومینیوم، مسی و برنزی، تولید انواع مفتول های پی سی جهت اسفاده در کلیه امور عمرانی، تولید انواع پیچ و مهره اعم از پیچ های آهنی، کم کربن، میکرو آلیاژی و...
- ❖ **شرکت کشت و صنعت به آفرینان گلزاران:** انجام کلیه امور مربوط به اجرا و تولید گیاهان دارویی و فراوری و بسته بندی داروهای گیاهی، ایجاد و راه اندازی واحد آموزش و تحقیقات در بخش کشاورزی و اجرای طرح های برون سپاری وزارتخانه های دولتی اعمم از جهاد کشاورزی و آموزش و پرورش و آموزش عالی جهاد دانشگاهی، اجرای طرح های کشت فراسرزمینی، صادرات و واردات کلیه کالاهای مربوط به بخش کشاورزی و دامپروری و طیور و آبزیان و بخش صنایع تبدیلی و ...
- ❖ **شرکت حمل و نقل کویر بار آران و بیدگل:** انجام امور حمل و نقل کالای داخلی از مبدأ شهرستان اردستان به کلیه نقاط کشور، همچنین ایجاد هرگونه شعب یا نمایندگی پس از کسب موافقت قبلی و کتبی از سازمان حمل و نقل و پایانه های کشور.
- ❖ **شرکت حمل و نقل کالای سعادت بار آران و بیدگل:** اشتغال به انجام امور حمل و نقل جاده ای داخلی کالا از مبدأ شهرستان آران و بیدگل به سایر نقاط کشور و همچنین ایجاد هرگونه شعب و یا نمایندگی با کسب موافقت قبلی و کتبی سازمان حمل و نقل و پایانه های استان اصفهان.

۲- اهداف مدیریت و راهبردهای مدیریت برای دستیابی به آن اهداف

- راهبری شرکتی مناسب، هیأت مدیره را به شفاف سازی درخصوص راهبرد ریسک شرکت ملزم می کند. این الزام موجب کارآمدی سیستم گزارشگری می شود که به هیأت مدیره امکان می دهد تا عملیات شرکت را پایش و در صورت نیاز واکنش به موقعی نشان دهند.
- اعضاء هیأت مدیره در شرکت فولاد سپید فراب کویر تصمیم گیری های خود را بر پایه ی استفاده از خرد جمعی و مشارکت کارکنان و همچنین مشورت با مشاوران زبده قرار داده و این موضوع را نوعی سرمایه گذاری در جهت پیشرفت و توسعه شرکت قلمداد می نماید.

گزارش تفسیری مدیریت

سال مالی ۱۲ ماهه منتهی به ۲۹ اسفند ۱۴۰۲ (حسابرسی شده)

مشخصات و سوابق اعضای هیأت مدیره

به موجب مصوبه مجمع عمومی عادی بطور فوق العاده مورخ ۱۴۰۲/۰۹/۲۹ و جلسه هیأت مدیره به تاریخ ۱۴۰۲/۱۰/۰۲ اشخاص زیر به عنوان اعضای هیأت مدیره انتخاب و سمت هر یک به شرح زیر تعیین گردیده است. همچنین اعضای هیأت مدیره آقای احمد خوروش را به عنوان مدیرعامل خارج از اعضاء انتخاب نمودند.

ردیف	نام و نام خانوادگی	کد ملی / شناسه ملی	سمت	نماینده	موظف / غیر موظف	مدرک تحصیلی رشته	تاریخ انتصاب	حقوق و مزایا سالانه (میلیون ریال)
۱	احمد خوروش	۱۲۸۶۵۶۸۶۲۵	مدیرعامل خارج از اعضاء	ندارد	موظف	دیپلم اقتصاد	۱۴۰۲/۰۹/۲۹	۵.۴۴۶
۲	شرکت راهبران سرمایه کویر	۱۴۰۰۹۰۶۵۴۶۰	رئیس هیأت مدیره	حسین حسین زاده	غیر موظف	دکترای جغرافیا و مدیریت شهری	۱۴۰۲/۰۹/۲۹	-
۳	شرکت تحلیلگران سیستم های نسل آینده سیلک	۱۴۰۰۷۲۷۶۹۴۵	نایب رئیس هیأت مدیره	حمید رضا خوروش	موظف	دیپلم اقتصاد	۱۴۰۲/۰۹/۲۹	۵.۴۸۷
۴	شرکت حمل و نقل کالای سروش کارآفرینان کویر	۱۰۸۶۰۰۵۷۷۵۹	عضو هیأت مدیره	جواد خوروش	موظف	دیپلم ادبیات	۱۴۰۲/۰۹/۲۹	۴.۵۹۵
۵	سالار خوروش	۱۲۷۱۴۸۸۶۸۱	عضو هیأت مدیره	ندارد	غیر موظف	کارشناسی مهندسی صنایع	۱۴۰۲/۰۹/۲۹	-
۶	علی محمد خوروش	۱۲۷۱۷۳۳۳۱۹	عضو هیأت مدیره	ندارد	غیر موظف	دکتری DBA	۱۴۰۲/۰۹/۲۹	-

سرمایه و ترکیب سهامداران

مطابق با بند (ه) تبصره ۲ قانون بودجه سال ۱۴۰۲ کشور، آن بخش از سودهای تقسیم نشده شرکت های پذیرفته شده در بورس و فرابورس که به حساب سرمایه انتقال یابد، مشمول نرخ صفر مالیاتی است لذا در جهت استفاده از این معافیت مالیاتی شرکت در سال ۱۴۰۲ قصد افزایش سرمایه به مبلغ ۱۴.۹۰۴.۰۰۰ میلیون ریال از محل سود انباشته (معادل ۴۰ درصد سرمایه فعلی) دارد که طبق صورتجلسه مورخ ۱۴۰۲/۰۴/۱۷ به تصویب هیأت مدیره رسیده است و در مجمع عمومی فوق العاده مورخ ۱۴۰۲/۰۹/۲۹ با اکثریت آراء تأیید و در تاریخ ۱۴۰۲/۱۰/۰۹ در اداره ثبت شرکت های استان اصفهان ثبت و تماما پرداخت شد.

گزارش تفسیری مدیریت

سال مالی ۱۲ ماهه منتهی به ۲۹ اسفند ۱۴۰۲ (حسابرسی شده)

روند افزایش سرمایه

(مبالغ به میلیون ریال)

ردیف	تاریخ افزایش سرمایه	مبلغ سرمایه قبلی	مبلغ افزایش (کاهش)	مبلغ آخرین سرمایه ثبت شده	محل افزایش سرمایه
۱	۱۳۷۹/۱۰/۲۰	۱۰	۴۹۲.۵	۵۰۲.۵	آورده نقدی
۲	۱۳۷۹/۱۰/۲۸	۵۰۲.۵	(۲.۵)	۵۰۰	-
۳	۱۳۸۲/۰۳/۰۷	۵۰۰	۱۰.۵	۶۰.۵	آورده نقدی
۴	۱۳۹۲/۰۴/۱۵	۶۰.۵	(۱۰.۵)	۵۰۰	-
۵	۱۳۸۲/۰۴/۲۳	۵۰۰	۲۹.۵۰۰	۳۰.۰۰۰	مطالبات حال شده
۶	۱۳۸۴/۰۳/۰۹	۳۰.۰۰۰	۲۵.۰۰۰	۵۵.۰۰۰	مطالبات حال شده
۷	۱۳۸۵/۰۹/۱۲	۵۵.۰۰۰	(۵۴.۹۰۰)	۱۰۰	-
۸	۱۳۸۵/۱۰/۱۹	۱۰۰	۵۴.۹۰۰	۵۵.۰۰۰	مطالبات حال شده
۹	۱۳۸۷/۱۲/۱۹	۵۵.۰۰۰	۱۴۵.۰۰۰	۲۰۰.۰۰۰	مطالبات حال شده
۱۰	۱۳۸۸/۰۴/۱۱	۲۰۰.۰۰۰	۱۰۰.۰۰۰	۳۰۰.۰۰۰	مطالبات حال شده
۱۱	۱۳۸۸/۰۶/۱۱	۳۰۰.۰۰۰	۲۰۰.۰۰۰	۵۰۰.۰۰۰	مطالبات حال شده
۱۲	۱۳۹۳/۰۶/۲۴	۵۰۰.۰۰۰	۳۵۰.۰۰۰	۸۵۰.۰۰۰	آورده نقدی
۱۳	۱۳۹۵/۰۵/۲۷	۸۵۰.۰۰۰	۱.۱۵۰.۰۰۰	۲.۰۰۰.۰۰۰	آورده نقدی و مطالبات
۱۴	۱۳۹۵/۰۹/۰۳	۲.۰۰۰.۰۰۰	۴۰۰.۰۰۰	۲.۴۰۰.۰۰۰	آورده نقدی و مطالبات
۱۵	۱۳۹۹/۰۲/۰۳	۲.۴۰۰.۰۰۰	۱.۲۰۰.۰۰۰	۳.۶۰۰.۰۰۰	از محل سود انباشته
۱۶	۱۳۹۹/۱۲/۲۰	۳.۶۰۰.۰۰۰	۷.۲۰۰.۰۰۰	۱۰.۸۰۰.۰۰۰	آورده نقدی و مطالبات
۱۷	۱۴۰۰/۰۹/۱۸	۱۰.۸۰۰.۰۰۰	۱۴.۰۴۰.۰۰۰	۲۴.۸۴۰.۰۰۰	از محل سود انباشته
۱۸	۱۴۰۱/۰۷/۱۶	۲۴.۸۴۰.۰۰۰	۱۲.۴۲۰.۰۰۰	۳۷.۲۶۰.۰۰۰	از محل سود انباشته
۱۹	۱۴۰۲/۱۰/۰۹	۳۷.۲۶۰.۰۰۰	۱۴.۹۰۴.۰۰۰	۵۲.۱۶۴.۰۰۰	از محل سود انباشته

گزارش تفسیری مدیریت

سال مالی ۱۲ ماهه منتهی به ۲۹ اسفند ۱۴۰۲ (حسابرسی شده)

ترکیب، تعداد و درصد مالکیت سهامداران

تعداد و درصد مالکیت		نام سهام داران	ردیف
درصد سهام نسبت به کل	موجودی سهام معامله در بورس اوراق بهادار تهران ۱۴۰۲/۱۲/۲۹		
۴۷/۲	۲۴.۲۳۷.۲۹۳.۵۷۶	احمد خوروش	۱
۲۰/۴	۱۰.۶۷۱.۹۸۴.۸۱۹	جواد خوروش	۲
۱۹/۸	۱۰.۳۱۰.۴۳۴.۰۱۷	حمیدرضا خوروش	۳
۱۲/۶	۶.۹۴۴.۲۸۷.۵۸۸	سایر	۴
۱۰۰	۵۲.۱۶۴.۰۰۰.۰۰۰	جمع	

بیانیه های ماموریت، چشم انداز و ارزش ها

فلسفه وجودی مجتمع فولاد کویر

شهروند شرکتی متعهد و پیشرو برای ساختن آینده ای بهتر

بیانیه ماموریت

تولید پایدار فولادهای کیفی و آلیاژی به منظور توسعه صنایع پایین دستی فولاد کشور و قطع وابستگی

چشم انداز

راهبری صنعت تولید فولادهای کیفی و آلیاژی با ارزش افزوده بالا در کشور و منطقه غرب آسیا

ارزش ها

- ✓ تعالی انسانی
- ✓ کار ایمن
- ✓ خلاقیت و نوآوری

گزارش تفسیری مدیریت

سال مالی ۱۲ ماهه منتهی به ۲۹ اسفند ۱۴۰۲ (حسابرسی شده)

- ✓ مسئولیت پذیری اجتماعی
- ✓ درک نیازهای ذینفعان
- ✓ تعهد
- ✓ صداقت
- ✓ کار تیمی
- ✓ پاسخگویی
- ✓ حفظ محیط زیست
- ✓ نظم
- ✓ احترام متقابل

در زیر به تعدادی از فعالیت های در حال انجام اشاره می شود که موجب نیل هر چه سریعتر به برنامه ها و اهداف شرکت می باشد:

- ❖ توسعه اقتصادی، صنعتی و اجتماعی کشور با تولید انواع میلگرد های شاخه و کلاف با کاربرد ساختمانی و صنعتی
- ❖ تولید محصولات ویژه و تجاری با حداکثر ظرفیت موجود، با کیفیت و استانداردهای بین المللی
- ❖ شناسایی، طراحی و تولید محصولات وارداتی در جهت کاهش خروج ارز از کشور
- ❖ تقویت تیم کارشناسی به منظور استفاده مناسب و بهینه از منابع و فرصت های جدید سرمایه گذاری
- ❖ تلاش مضاعف در جهت افزایش سهم معاملات در بازار آهن و فولاد
- ❖ گسترش روش های نوین خرید، فروش و بازاریابی
- ❖ ارتقاء سطح کمی معاملات با اخذ تسهیلات ارزان قیمت از بانکها
- ❖ حل مسائل و مشکلات مربوط به پیش بینی بحران و کمبود آب با بهره برداری از پروژه پساب
- ❖ راه اندازی سیستم مدیریت برنامه ریزی تولید و تعمیرات
- ❖ ارتقاء مدیریت اثر بخش هزینه ها
- ❖ اجرای برنامه های نظام یکپارچه (مدیریت کیفیت، محیط زیست، انرژی، ایمنی و بهداشت و تعمیر و نگهداری)
- ❖ استفاده از کلیه ظرفیت ها و زیر ساخت های شرکت
- ❖ حفظ مشتریان و افزایش سهم بازار
- ❖ مطالعه بازار و حضور فعال در بازار داخلی
- ❖ ادامه حضور در بازار خارج با احتساب مشکلات و محدودیت ها

گزارش تفسیری مدیریت

سال مالی ۱۲ ماهه منتهی به ۲۹ اسفند ۱۴۰۲ (حسابرسی شده)

اهداف راهبردی

در زیر به استراتژی های شرکت جهت نیل به مأموریت و چشم انداز شرکت از جنبه های مختلف اشاره شده است.

منظر مالی

اهداف کلان	هدف استراتژیک
تحصیل سهم بیشتری از بازار فولاد	سود آوری
توسعه مستمر سازمان از لحاظ کمی و کیفی	
افزایش بهره وری منابع	
مدیریت اثر بخش بهای تمام شده	

منظر فروش و مشتریان

اهداف کلان	هدف استراتژیک
پاسخگویی و پشتیبانی مؤثر از مشتریان	خدمات پس از فروش
افزایش رضایت مشتری در نتیجه حفظ و افزایش سهم از بازار	
حفظ سهم بازار داخل	ارتقاء توان بازاریابی
افزایش صادرات	
ارائه محصولات با کیفیت مطلوب	

منظر فرایندهای داخلی

اهداف کلان	هدف استراتژیک
افزایش مزیت رقابتی	افزایش کیفیت
افزایش عمر مفید محصولات	
استقرار سیستم تولید چابک	کاهش زمان تحویل
کسب سهم حداکثری از بازار	تکمیل سبد محصول

منظر رشد و یادگیری

اهداف کلان	هدف استراتژیک
مدیریت منابع مالی	توانمند سازی ها، نگهداشت و تعالی منابع انسانی
مدیریت سرمایه های سازمانی	
مدیریت سرمایه های انسانی	

گزارش تفسیری مدیریت

سال مالی ۱۲ ماهه منتهی به ۲۹ اسفند ۱۴۰۲ (حسابرسی شده)

اقدامات شرکت در رابطه با رعایت اصول راهبری شرکتی

در راستای اجرای ماده ۴۳ دستورالعمل حاکمیت شرکتی شرکتهای پذیرفته شده در بورس گزارش اقدامات شرکت در رابطه با رعایت اصول راهبری شرکتی به شرح ذیل ارائه می گردد:

- ❖ بررسی بودجه مصوب
- ❖ بررسی وضعیت نگهداری ارز
- ❖ بررسی پیش دریافت های ارزی
- ❖ بررسی وضعیت موجودی ها
- ❖ تهیه گزارش از شرکت های فرعی
- ❖ بررسی پوشش بیمه ای دارایی ها
- ❖ بررسی وضعیت استخدام و جذب
- ❖ آموزش و رعایت فرایندهای فروش
- ❖ پاسخگویی به بندهای نامه مدیریت حسابرس مستقل
- ❖ تنظیم و تصویب مدیریت ریسک

گزارش تفسیری مدیریت

سال مالی ۱۲ ماهه منتهی به ۲۹ اسفند ۱۴۰۲ (حسابرسی شده)

مدیران اجرایی

ردیف	نام و نام خانوادگی	سمت	تاریخ انتصاب
۱	محمد رضا هرمزی نژاد	معاونت مالی	۱۳۹۰/۰۴/۰۱
۲	محسن عباسی	معاونت بهره برداری	۱۳۸۵/۰۴/۱۰
۳	محسن رشیدی کوشکی	معاونت تکنولوژی	۱۳۸۶/۰۳/۰۱
۴	فاطمه پهلوانی	معاونت منابع انسانی	۱۴۰۲/۰۹/۰۱
۵	جواد خوروش	معاونت فروش و عضو هیأت مدیره	۱۳۸۲/۰۸/۰۱
۶	فرشاد خوئی	معاونت مهندسی خرید	۱۳۸۵/۰۴/۰۱

مشخصات کمیته های تخصصی به شرح ذیل می باشد:

مطابق با دستورالعمل حاکمیت شرکتی و مصوبه هیأت مدیره در تاریخ ۲۹ اردیبهشت ۱۴۰۳ اعضای کمیته های تخصصی به شرح ذیل می باشد:

ردیف	شرح	نام و نام خانوادگی	سمت
۱	اعضای کمیته ریسک	علی محمد خوروش	عضو هیأت مدیره
		محسن عباسی	معاونت بهره برداری
		محسن رشیدی کوشکی	معاونت تکنولوژی
۲	اعضای کمیته انتصابات	سالار خوروش	عضو هیأت مدیره
		محمد رضا صادقی	دبیر هیأت مدیره
		خانم کلنی	عضو کمیته انتصابات

گزارش تفسیری مدیریت

سال مالی ۱۲ ماهه منتهی به ۲۹ اسفند ۱۴۰۲ (حسابرسی شده)

مشخصات کمیته حسابرسی و واحد حسابرسی

ردیف	نام و نام خانوادگی	سمت	عضو غیرموظف هیأت مدیره	عضو مستقل	عضو مالی	رشته تحصیلی	مقطع تحصیلی	تاریخ انتصاب	اهم سوابق
۱	علی محمد خوروش	رئیس کمیته	خیر	خیر	بله	مدیریت کسب و کار	دکترا	۱۴۰۱/۱۱/۰۱	دارای ۷ سال سابقه معاونت فروش در صنعت فولاد
۲	علیرضا رحمانی	عضو کمیته	خیر	بله	بله	حسابداری	کارشنای ارشد	۱۴۰۱/۱۱/۰۱	دارای ۳۰ سال سابقه حسابرسی در سازمان حسابرسی، عضو جامعه حسابداران رسمی و عضو کانون کارشناسان رسمی دادگستری
۳	سید امیر حسین ابطاحی نائینی	عضو کمیته	خیر	خیر	بله	حسابداری	دکترا	۱۴۰۱/۱۱/۰۱	دارای ۳۴ سال سابقه حسابرسی در سازمان حسابرسی و موسسات حسابرسی، شریک و مدیر عامل در موسسات حسابرسی، مدرس دانشگاه، عضو جامعه حسابداران رسمی، کانون کارشناسان رسمی دادگستری، انجمن حسابداران ایران و انجمن حسابرسان داخلی ایران

گزارش تفسیری مدیریت

سال مالی ۱۲ ماهه منتهی به ۲۹ اسفند ۱۴۰۲ (حسابرسی شده)

واحد حسابرسی داخلی

ردیف	نام و نام خانوادگی	سمت	رشته تحصیلی	مقطع تحصیلی	تاریخ انتصاب	اهم سوابق
۱	هما بهرامی	مدیرحسابرسی داخلی	حسابداری	دکترا	۱۴۰۰/۰۱/۰۱	دارای ۳ سال سابقه حسابرسی و ۱۲ سال سابقه مدیریت مالی در شرکتهای خصوصی

بالاترین مقام مالی شرکت

ردیف	نام و نام خانوادگی	سمت	رشته تحصیلی	مقطع تحصیلی	تاریخ انتصاب	اهم سوابق
۱	محمد رضا هرمزی نژاد	معاونت مالی	حسابداری	کارشناسی ارشد	۱۳۹۰/۰۴/۰۴	دارای ۳۰ سال سابقه حسابرسی و مدیریت مالی

گزارش تفسیری مدیریت

سال مالی ۱۲ ماهه منتهی به ۲۹ اسفند ۱۴۰۲ (حسابرسی شده)

۱-۲ - اهداف کلان و برنامه های بلند مدت و کوتاه مدت:

پروژه های در حال اجرا

پروژه ذوب و ریخته گری

اجرای برنامه های پیش بینی شده توسعه اقتصادی به منظور رسیدن به جایگاه مناسب تولید فولاد در کشور به میزان ۵۵ میلیون تن در سال، کاهش واردات بی رویه فولاد و رسیدن به خود کفایی در این صنعت، بومی سازی صنعت، تولید آهن و فولاد با تمرکز بر فولاد های خاص و دارای موارد مصرف متعدد در کشور و ایجاد اشتغال زایی مناسب در کشور از جمله موارد ضرورت اجرای طرح می باشد.

بر اساس جواز تأسیس ۹۰۲۱/۱۰۴ مورخ ۱۳۹۹/۰۲/۱۰ سازمان صمت استان اصفهان قرار است کارخانه با اجرای طرح جدید به تولید سالیانه ۸۰۰.۰۰۰ تن بیلت و بلوم فولادی آلیاژی دست یابد.

قابلیت استفاده از انواع مواد اولیه ورودی آهن اسفنجی و قراضه، استفاده از آخرین تکنولوژی های روز دنیا در زمینه فولاد سازی و ریخته گری، استفاده از حداکثر توان داخلی در زمینه ساخت تجهیزات و ماشین آلات و انتقال دانش فنی ساخت در جهت قطع وابستگی و اشتغال زایی مستقیم و غیر مستقیم، از دیگر ویژگی ها و امتیازات این پروژه بزرگ عمرانی صنعتی است. برجسته ترین ویژگی های اقتصادی طرح، کسب سهمی مناسب از بازار داخلی یا خارجی، گسترش بازار هدف و برخورداری از شاخص های مناسب مالی و اقتصادی است.

مواد اولیه مورد نیاز طرح به طور عمده شامل آهن اسفنجی، آهن قراضه و مهمتر از همه، انواع فروآلیاژها و مواد کمکی ذوب است که خوشبختانه تمام این موارد در داخل کشور به راحتی قابل دسترس است. مجموعه ذخایر سنگ آهن موجود در کشور بیش از ۳ میلیارد تن برآورد شده و به راحتی قابل دسترس می باشد.

با توجه به سابقه شرکت تولیدی فولاد سپید فراب کویر در تولید محصولات فولادی با کیفیت و حضور موفق این شرکت در بازارهای صادراتی و از سوی دیگر نیاز کشور به فولاد های SBQ به نظر می رسد در صورت به نتیجه رسیدن طرح مذکور، نه تنها گامی در جهت خود کفایی صنعت فولاد برداشته می شود بلکه صرفه جویی ارزی نیز به دنبال خواهد داشت.

گزارش تفسیری مدیریت

سال مالی ۱۲ ماهه منتهی به ۲۹ اسفند ۱۴۰۲ (حسابرسی شده)

محصولات

ظرفیت تولید (تن)	نام محصول	ردیف		ظرفیت تولید (تن)	نام محصول	ردیف
۲۴,۰۰۰	۱/۶۵۸۷	۱۹		۴۰,۰۰۰	SG۲	۱
۸,۰۰۰	۱/۸۵۰۹	۲۰		۳۲,۰۰۰	SAE ۱۰۰۶	۲
۴۰,۰۰۰	۱/۶۵۸۲	۲۱		۸۰,۰۰۰	SAE ۱۰۰۸	۳
۲۴,۰۰۰	۱/۶۵۸۰	۲۲		۱۶,۰۰۰	SAE ۱۰۱۰	۴
۴۰,۰۰۰	۱/۳۵۰۵	۲۳		۱۶,۰۰۰	C ۱۰C	۵
۱۶,۰۰۰	۱/۸۱۵۹	۲۴		۴۰,۰۰۰	۳۸B۲	۶
۸,۰۰۰	۱/۴۷۱۸	۲۵		۸,۰۰۰	SWRH۴۷B	۷
۸,۰۰۰	۱/۲۳۶۳	۲۶		۸,۰۰۰	SWERH۶۲B	۸
۸,۰۰۰	۱/۲۷۶۷	۲۷		۸,۰۰۰	SWRH۶۷B	۹
۸,۰۰۰	۱/۲۲۱۰	۲۸		۳۲,۰۰۰	SWRH۷۲B	۱۰
۸,۰۰۰	۱/۲۳۴۴	۲۹		۴۰,۰۰۰	SWRH۸۲B	۱۱
۸,۰۰۰	۱/۴۰۵۷	۳۰		۴۰,۰۰۰	CK۴۵	۱۲
۲۴,۰۰۰	۱/۴۰۲۱	۳۱		۸,۰۰۰	S۲	۱۳
۲۴,۰۰۰	۱/۴۳۰۱	۳۲		۸,۰۰۰	S۲MO	۱۴
۲۴,۰۰۰	۱/۴۴۰۱	۳۳		۴۰,۰۰۰	۱/۷۲۲۵	۱۵
۸,۰۰۰	۱/۴۸۴۱	۳۴		۲۴,۰۰۰	۵۴sic۶	۱۶
۱۶,۰۰۰	AISI۳۰۹	۳۵		۲۴,۰۰۰	۵۵cr۳	۱۷
۱۶,۰۰۰	AISI۳۰۸	۳۶		۲۴,۰۰۰	۱/۵۹۲۰	۱۸

گزارش تفسیری مدیریت

سال مالی ۱۲ ماهه منتهی به ۲۹ اسفند ۱۴۰۲ (حسابرسی شده)

پروژه احداث کارخانه ذوب و ریخته گری

در خصوص پروژه احداث کارخانه فولاد سازی، فعالیت های انجام شده به همراه میزان پیشرفت های صورت گرفته در سه بخش مهندسی، خرید تجهیزات و اجرا به شرح ذیل می باشد:

توضیح اینکه با توجه به تاثیر عوامل خارج از کنترل شرکت مانند تغییرات قوانین و مقررات مملکتی، تشدید تحریم ها، افزایش شدید قیمت ارز و ...، بر انجام عملیات تامین داخلی و خارجی و نیز قرارداد های اجرائی پروژه، برنامه اولیه پروژه از اول بهمن ۱۴۰۲ بازنگری شده است. در اثر عوامل ذکر شده تاریخ تولید آزمایشی به اواخر آبان ۱۴۰۴ منتقل گردیده است. لذا در اثر این انتقال اعداد و ارقام پیشرفت های کار در این گزارش تغییر یافته اند.

(۱) بخش مهندسی

در بخش مهندسی پروژه فعالیت ها به دو بخش مهندسی داخل و خارج تقسیم شده است که در بخش مهندسی داخلی پیشرفت پروژه در تاریخ ۲۹ اسفند ۱۴۰۲ برابر ۹۲ درصد می باشد. همچنین پیشرفت در بخش مهندسی خارجی به مقدار ۹۹/۷ درصد می رسد.

(۲) بخش خرید تجهیزات (بازرگانی)

در امور بازرگانی و خرید تجهیزات، پیشرفت فعالیت های ساخت داخل معادل ۷۷ درصد و در خرید های خارج برابر ۹۲ درصد می باشد.

(۲-۱) بخش تامین خارجی

در این بخش که صرفاً شامل تعهدات شرکت تکنولوژی می باشد، وضعیت محموله های دریافتی که تا کنون از طریق دریا حمل و به سایت شرکت فولاد کویر ارائه شده است شرح داده شده است. به طور دقیق می توان گفت که از میزان کل تامین خارجی با وزن ۲۶۵۰ تن، آخرین وضعیت هشت محموله آن که در مجموع معادل ۲۶۰۴ تن می باشد و ساخت آن ها تمام شده است در جدول زیر خلاصه بندی شده است. توضیح اینکه کل محموله های خارجی ۹ محموله می باشد که دو محموله باقی مانده در دست ساخت و تامین است:

گزارش تفسیری مدیریت

سال مالی ۱۲ ماهه منتهی به ۲۹ اسفند ۱۴۰۲ (حسابرسی شده)

آخرین وضعیت	وزن خالص (تن)	شماره محموله
در سایت فولادکوپر تخلیه شده است.	۲۶۷	محموله ۱ (بخش اول)
در سایت فولادکوپر تخلیه شده است.	۶۰	محموله ۱ (بخش دوم)
در سایت فولادکوپر تخلیه شده است.	۱۹۲	محموله ۲ (بخش اول)
در سایت فولادکوپر تخلیه شده است.	۴۰	محموله ۲ (بخش دوم)
در سایت فولادکوپر تخلیه شده است.	۵۴۵	محموله ۳ (بخش اول)
در سایت فولادکوپر تخلیه شده است.	۸۵	محموله ۳ (بخش دوم)
در سایت فولادکوپر تخلیه شده است.	۳۹۴	محموله ۴
در سایت فولادکوپر تخلیه شده است.	۴۴۲	محموله ۵
در سایت فولادکوپر تخلیه شده است.	۳۸۹	محموله ۶
در سایت فولادکوپر تخلیه شده است.	۱۴۸	محموله ۷
آماده حمل از بندر بیلپائو	۴۲	محموله ۸
پیش بینی برای کسری های پس از OPC و قطعات یدکی دو سالانه که منوط به ارائه اطلاعات لازم جانب سارایه است.		محموله ۹
	۲۶۰۴ تن	مجموع اوزان تجهیزات دریافت شده و یا در حال دریافت تا کنون

۲-۲) بخش تامین داخلی

تامین داخلی به وزن حدود ۴۳۵۰۰ تن می باشد که درصد واقعی پیشرفت این بخش برابر ۷۷ درصد است. لازم به ذکر است که هم اکنون:

۱. برای ساخت و تامین حدود ۳۸۰۲۱ تن تجهیزات داخلی قرارداد منعقد و جاری شده است که ۹۵ درصد پیش پرداختهای مربوطه آن انجام شده است و حدود ۲۴۱۰۰ تن از این بخش ساخته و به سایت حمل گردیده و مابقی در حال ساختاند.
۲. برای حدود ۲۲۹۷ تن تجهیزات باقی مانده تشریفات مناقصه در حال انجام است.
۳. اطلاعات لازم برای برگزاری تشریفات مناقصه حدود ۳۲۱۰ تن تجهیزات در دست تکمیل است که پیشبینی می گردد تا پایان مرداد ۱۴۰۳ نهایی و برگزاری مناقصات مربوطه شروع شود.

گزارش تفسیری مدیریت

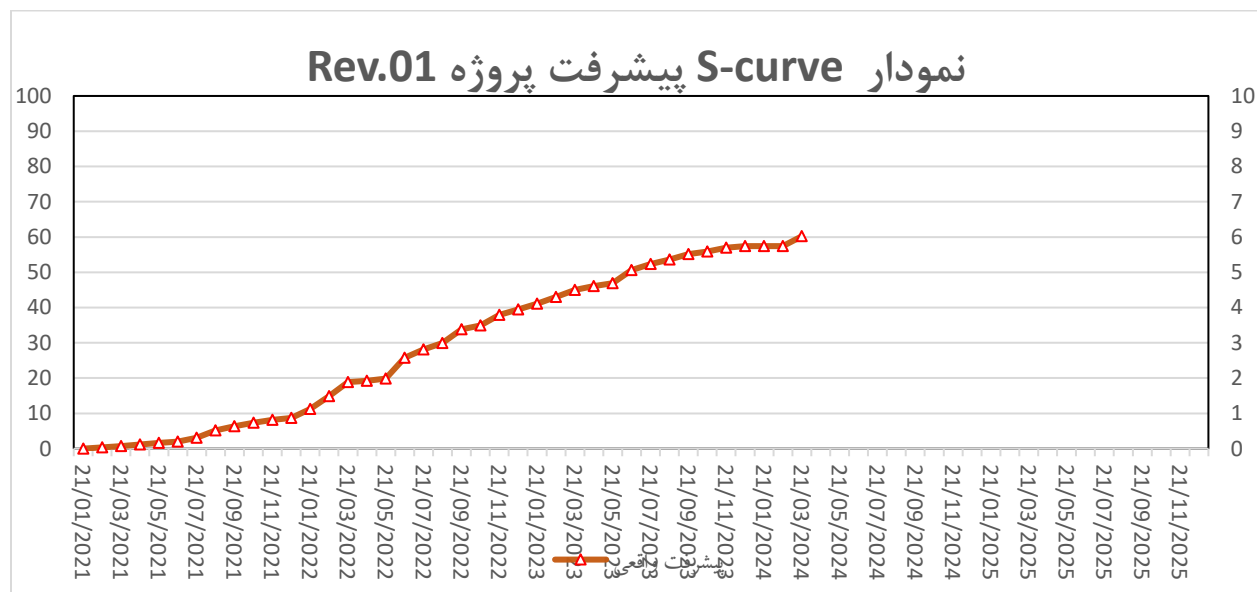
سال مالی ۱۲ ماهه منتهی به ۲۹ اسفند ۱۴۰۲ (حسابرسی شده)

۳) بخش اجرایی

پیشرفت فعالیت های اجرایی پروژه معادل ۵۹ درصد می باشد. پیمانکار نصب حدود ۱۳۰۰۰ تن اسکلت های فلزی، با منابع انسانی و ماشین آلاتی و تسهیلاتی کافی در حال انجام کار است و حدود ۱۲۰۰۰ تن را نصب نموده است و در حال تحویل موقت است.

پیمانکار نصب سایر تجهیزات نیز از اوایل مهر ۱۴۰۲ شروع به کار کرده است و تاکنون حدود ۱۰۰۰ تن تجهیز نصب شده است.

پیمانکار سیویل نیز در حال انجام کار است و پیش بینی می شود تا پایان اسفند ۱۴۰۳ فعالیت های اصلی باقیمانده مرتبط با نصب تجهیزات را به اتمام برساند.



انعقاد قرارداد ریومپ (تغییر ظرفیت و به روز رسانی تجهیزات) خط تولید شماره ۲ کارخانه (خط تولید دانیلی)

در ادامه طرح توسعه در دست اجرای شرکت با موضوع احداث خط تولید شمش در راستای تامین مواد اولیه مورد نیاز و تکمیل زنجیره تولید، شرکت اقدام به انعقاد قرارداد با شرکت RMT با موضوع ریومپ (تغییر ظرفیت و به روز رسانی تجهیزات) خط تولید شماره دو کارخانه (خط تولید دانیلی) با استفاده از جدیدترین تجهیزات و تکنولوژی های برند های اروپایی، برای تولید فولادهای آلیاژی خاص با کیفیتی بسیار بالاتر از فولادهای رایج (SBQ/SPECIAL BAR QUALITY) نموده است.

این محصولات خاص در صنایع مختلف، از جمله صنعت خودروهای سبک و سنگین، پیچ و مهره، صنایع دفاعی، صنعت نفت و پتروشیمی، صنایع پیش تنیده، فنر و انتقال برق، لوازم آشپزخانه، لوازم خانگی، غذایی و بهداشتی، صنایع هیدرولیک، بخار و ابزارآلات و صنایع ریلی و... مورد استفاده قرار می گیرد.

گزارش تفسیری مدیریت

سال مالی ۱۲ ماهه منتهی به ۲۹ اسفند ۱۴۰۲ (حسابرسی شده)

نیاز داخلی محصولات معرفی شده، نشان دهنده حجم قابل قبول بازار برای این محصولات می باشد. این فولادها در حال حاضر به عنوان فولادهای با ارزش افزوده بالا در جهان شناخته می شود و تقاضای جهانی برای این محصولات به سرعت در حال گسترش است. لذا اجرای این طرح علاوه بر تامین بخشی از نیازهای داخلی کشور، فرصتی جدید برای صادرات محصولات شرکت و دستیابی به بازار هدف در سطح جهانی می باشد.

لازم به توضیح است که تولید این محصولات نیازمند واحد ذوب مناسب جهت تولید شمش و شمشال با حداکثر یکنواختی، وزن و تمیزی، برای مصارف SBQ می باشد که با شروع بهره برداری از خط تولید شمش، شرکت به این مهم دست خواهد یافت.

شرکت در حال حاضر بر اساس پروانه بهره برداری صادره از سازمان صمت استان اصفهان، با ظرفیت تولید ۹۰۰.۰۰۰ تن انواع میلگرد شاخه و کلاف (خط تولید دانیلی با ظرفیت ۵۵۰.۰۰۰ تن در سال و خط تولید پومینی با ظرفیت ۳۵۰.۰۰۰ تن در سال) در حال فعالیت است که با اجرای این طرح جدید، خط تولید دانیلی به ظرفیت ۸۰۰.۰۰۰ تن محصولات فولادی SBQ دست خواهد یافت و ظرفیت کل تولید سالیانه شرکت تا میزان ۱.۱۵۰.۰۰۰ تن در سال افزایش خواهد یافت.

این پروژه از ابتدای آبان ۱۴۰۰ کلید خورده است که در طی مدت ۳۲ ماه می بایست انجام شود که در این رابطه لی اوت طراحی شده نهایی گردیده است و مرحله ی مهندسی پایه و عملیات اجرایی پروژه در حال انجام است و پیشرفت پروژه در حدود ۲۷ درصد می باشد.

این پروژه با راهبرد دستیابی به مزیت رقابتی در بازارهای جهانی انجام می شود و با تکمیل آن شرکت فولاد کویر به لحاظ تنوع گسترده ی محصولات آلیاژی، دامنه ی سایندهای تولیدی کلاف و سرعت خط تولید منحصر به فرد خواهد بود.

مزیت های پروژه های در حال اجرا:

- در مورد پیشرفت خرید تجهیزات، تامین و ساخت حدود ۸۵٪ از تجهیزات به صورت داخلی سازی برنامه شده است که این موضوع موجب جلوگیری از خروج ارز و فعالسازی چرخه ی تولید و ایجاد اشتغال در داخل کشور می شود.
- در زمینه حفاظت از محیط زیست خط انتقال و تصفیه خانه پساب فاضلاب کاشان نیز در مراحل پایانی می باشد. که همانطور که امر موجب عدم استفاده از منابع آبی زیر زمینی و امکان ایجاد فضای سبز را خواهد.
- شرکت فولاد کویر سرمایه گذاری قابل توجهی را برای ایجاد سیستم تصفیه دود و غبار و حفظ کیفیت هوای محیط به مراتب بیش از مصوبه هیات وزیران انجام داده است.

گزارش تفسیری مدیریت

سال مالی ۱۲ ماهه منتهی به ۲۹ اسفند ۱۴۰۲ (حسابرسی شده)

موانع و مشکلات خارج از کنترل شرکت تولیدی فولاد سپید فراب کویر و ناشی از عدم رفع موانع تولید در سازمان های مربوطه

۱- تطویل زمان در طی تشریفات برای واگذاری زمین های مورد نیاز برای اجرای طرح توسط ۲۳ مرجع ذیربط که تاثیر مستقیم بر تاریخ شروع راه اندازی کارخانه فولاد سازی خواهد داشت.

۲- تطویل زمان در طی تشریفات و نیز عدم وجود رویه ای ثابت در ارگان های ذیربط برای تامین نیاز های دوران ساخت همانند گازوئیل سوخت ماشین آلات، برق، گاز موقت، تغییر قوانین گمرکی و امثالهم

تشریح خروجی مورد انتظار طرح	برآورد اثرات سودآوری هر سهم	برآورد تاریخ بهره برداری	تاریخ شروع	منابع تامین مالی	برآورد مخارج باقیمانده ارزی تا تکمیل طرح	برآورد مخارج باقیمانده ریالی تا تکمیل طرح	درصد پیشرفت کار تا پایان ...	مخارج ارزی تا پایان سال ۱۴۰۲	مخارج ریالی انجام شده تا پایان سال ۱۴۰۲	مخارج برآوردی نهایی		سرمایه گذاری مورد نیاز طرح طبق برآورد اولیه	نام طرح های عمده در دست اجرا
										ارزی	میلیون ریال		
تامین مواد اولیه و تکمیل زنجیره تولید	افزایش حاشیه سود ناخالص شرکت تا حدود ۳۵ درصد	آبان ۱۴۰۴	۱۳۹۸	منابع داخلی، افزایش سرمایه، تسهیلات مالی و اوراق بدهی	۴۸.۹۴۲.۶۲۵	۴۸.۹۰۵.۷۱۸	۶۱	۱۲۴.۳۴۰.۰۱۶	۳۹.۳۸۳.۱۹۱	۱۷۳.۲۸۲.۶۴۱	۸۸.۲۸۸.۹۰۹	۱۴۹.۴۷۱.۹۱۶	طرح احداث خط تولید شمش و بیلت (پروژه ذوب)
تولید محصولات فولادی خاص	افزایش قیمت تولیدی SBQ تا حدود ۱.۵ برابر قیمت محصولات فعلی	آبان ۱۴۰۴	۱۴۰۰	منابع داخلی، افزایش سرمایه، تسهیلات مالی و اوراق بدهی	۳۰۰.۲۱.۲۲۱	۲۰.۱۲۰.۳۱۱	۲۷	۱۱.۹۹۰.۴۰۳	۳.۵۸۹.۳۱۸	۴۲۰.۱۱۶۲۴	۲۳.۷۰۹.۶۲۹	۴۰۰.۰۱.۲۳۷	بهینه سازی و ارتقا کیفی خط تولید دانیلی
-	-	-	-	-	۷۸.۹۶۳.۸۴۶	۶۹.۰۲۶.۰۲۹	-	۱۳۶.۳۳۰.۴۱۹	۴۲.۹۷۲.۵۰۹	۲۱۵.۲۹۴.۲۶۵	۱۱۱.۹۹۸.۵۳۸	۱۸۹.۴۷۳.۱۵۲	جمع

۲-۲ برنامه توسعه محصولات جدید و ورود به بازارهای جدید توزیع:

در ادامه طرح توسعه در دست اجرای شرکت با موضوع احداث خط تولید شمش در راستای تامین مواد اولیه مورد نیاز و تکمیل زنجیره تولید، این شرکت اقدام به انعقاد قرارداد با شرکت RMT (دانیلی) با موضوع ریومپ (تکمیل و به روز رسانی تجهیزات) خط تولید شماره دو کارخانه (خط تولید دانیلی) با استفاده از جدیدترین تجهیزات و تکنولوژی های بهترین برندهای اروپایی، برای تولید فولادهای آلیاژی خاص با کیفیتی بسیار بالاتر از فولادهای رایج (SBQ/SPECIAL BAR QUALITY) نموده است.

گزارش تفسیری مدیریت

سال مالی ۱۲ ماهه منتهی به ۲۹ اسفند ۱۴۰۲ (حسابرسی شده)

این محصولات خاص در صنایع مختلف، از جمله صنعت خودروهای سبک و سنگین، صنعت نفت و پتروشیمی، صنایع پیش تنیده، فنر و انتقال برق، لوازم آشپزخانه، خانگی، غذایی و بهداشتی، صنایع هیدرولیک، بخار و ابزارآلات و صنایع ریلی مورد استفاده قرار می گیرد.

در حال حاضر در کشور واحد تولید کننده محصولات فولادی SBQ وجود ندارد و تمام نیاز داخلی به صورت گسترده از طریق واردات تامین می شود. نیاز داخلی به محصولات معرفی شده، نشاندهنده حجم قابل قبول بازار برای این محصولات می باشد. این فولادها در حال حاضر به عنوان فولادهای با ارزش افزوده بالا در جهان شناخته می شود و تقاضای جهانی به سرعت در حال گسترش است. لذا با توجه به وجود مزیت های قابل توجه در کشور از جمله دارا بودن بالاترین سطح کیفی از آهن اسفنجی، وجود منابع عظیم گاز و انرژی ارزان، در دسترس و پایدار، وجود نیروی انسانی عظیم متخصص و همچنین زیرساخت های ایجاد شده جهت صادرات محصولات پایین دست فولادی به جای خام فروشی، اجرای این طرح علاوه بر تامین نیازهای داخلی کشور، فرصتی جدید برای صادرات محصولات شرکت و دستیابی به بازارهای هدف در سطح جهانی می باشد و می تواند جایگاه ایران را در میان تولیدکنندگان محصولات با ارزش افزوده بالا در جهان پررنگ نماید.

لازم به توضیح است که تولید این محصولات نیازمند واحد ذوب مناسب جهت تولید شمش و شمشال با حداکثر یکنواختی، وزن و تمیزی، برای مصارف SBQ می باشد که با شروع بهره برداری از خط تولید شمش شرکت، به این مهم نیز دست خواهد یافت.

۲-۳- رویه های مهم حسابداری، برآوردها و قضاوت ها و تاثیرات تغییرات آنها بر نتایج گزارش شده:

اهم رویه های حسابداری شرکت به تفصیل در یادداشتهای توضیحی صورتهای مالی درج گردیده و تغییر رویه خاصی وجود ندارد.

۲-۴- سیاست های شرکت در ارتباط با راهبری شرکتی و اقدامات صورت گرفته در رابطه با آن:

گزارش دهی پایداری رویه اندازه گیری، پاسخگویی به ذینفعان داخلی و خارجی برای عملکرد سازمان در جهت اهداف توسعه پایدار است. واژه گسترده ای است که با دیگر واژگان (مانند مسئولیت اجتماعی شرکت) برای توصیف گزارش دهی در مورد اثرات اقتصادی، زیست محیطی و اجتماعی در نظر گرفته می شود. یک گزارش پایداری باید ارائه ای متعادل و منطقی از عملکرد پایداری سازمان گزارش دهنده (شامل هم مسائل مثبت و هم مسائل منفی) فراهم کند.

از این رو، گزارش دهی پایداری یک منبع حیاتی برای مدیریت تغییر نسبت به یک اقتصاد جهانی پایدار است. منبعی که سودآوری بلندمدت را با رفتار اخلاقی، عدالت اجتماعی و مراقبت زیست محیطی ترکیب می کند که در گزارش پیش رو به تفکیک و به همه موارد مرتبط اشاره شده است.

مجتمع فولاد کویر، بعنوان مجموعه ای پیشرو و شاخص در حوزه های تولید، کیفیت، صادرات و توسعه نگری در میان تولید کنندگان محصولات فولادی در کشور شناخته می شود که همواره هم راستا با رشد و توسعه اقتصادی خود، به تحقق اهداف

گزارش تفسیری مدیریت

سال مالی ۱۲ ماهه منتهی به ۲۹ اسفند ۱۴۰۲ (حسابرسی شده)

کسب و کار مسئولانه و تامین منافع اجتماعی و احترام به ذینفعان خود اندیشیده است. حاصل و نمود عینی و ساختارمند این اندیشه و دغدغه مندی مسئولانه، آغاز پیاده سازی ساختار مسئولیت اجتماعی در سال ۱۳۹۹ در این مجتمع می باشد که با هدف دستیابی به توسعه پایدار و آینده نگرانه با سه رویکرد اقتصادی، اجتماعی و زیست محیطی است. به تعبیر دیگر، فولاد کویر می کوشد ضمن رعایت شاخص ها و استاندارد های زیست محیطی، رشد و توسعه اقتصادی خود را با رویکرد تامین منافع و نیازهای اجتماعی، ذینفعان و جامعه پیرامون محل استقرار، دنبال کند.

مسئولیت های اجتماعی و زیست محیطی شرکت

مجتمع فولاد کویر طی ۱۵ سال فعالیت خود اقدامات متعدد و ارزنده ای در حوزه مسئولیت اجتماعی کشور و منطقه جغرافیایی محل استقرار خود انجام داده است که اقداماتی همچون مدرسه سازی، تامین تجهیزات درمانی، احداث فرهنگسرا، سالن های ورزشی و حمایت مستمر از اقشار آسیب پذیر جامعه تنها بخشی از رئوس این اقدامات متعدد است.

یکی از اهداف فولاد کویر توسعه مسئولیت پذیری اجتماعی در تمامی حوزه ها و بخش های این مجتمع بوده که با انتشار استاندارد مسئولیت اجتماعی و خیر همگانی توسط سازمان ملی استاندارد، به عنوان راهنمایی در جهت ایجاد رویکرد مسئولیت پذیری در حوزه های مختلف، این مجتمع به دنبال پایداری اقتصادی، اجتماعی و محیط زیستی و همچنین توسعه جوامع محلی می باشد. بدین جهت مجتمع فولاد با افتخار در حوزه استقرار استاندارد مسئولیت اجتماعی و خیر همگانی در کشور پیش قدم شده است که چنین اقدامی گامی موثر در بهینه یابی تخصیص منابع و زمان را به همراه خواهد داشت و همچنین نوید بخش توسعه پایدار در صنعت فولاد خواهد بود.

در این پروژه، حوزه ها و رویه های کاری مجتمع فولاد کویر از نگاه کسب و کار مسئولانه و توسعه پایدار مورد بررسی و برنامه ریزی قرار می گیرد. شناسایی و تحلیل ذینفعان، تدوین دستور العمل ها و روش های اجرایی مسئولیت اجتماعی، حوزه استراتژی، حوزه کسب و کار مسئولانه، حوزه بازاریابی منصفانه، حوزه کارکنان، شناسایی فرصت های و اقدامات مسئولیت اجتماعی، نظام مند شدن هزینه های مسئولیت اجتماعی و اثربخشی اقدامات و هزینه های مسئولیت اجتماعی از جمله اقدامات اجرایی شدن ساختار مسئولیت اجتماعی در مجتمع فولاد کویر است.

اقدامات اساسی انجام شده در جهت رفع مشکلات و عدم انطباق های زیست محیطی انجام داده که به شرح ذیل قابل توضیح می باشد:

- ایجاد جایگاه مناسب و استاندارد جهت نگهداری و جمع آوری پسماند های صنعتی خط تولید
- ساماندهی پساب خروجی فرایند اسمز معکوس (RO) و بازچرخانی آن
- پیاده سازی سیستم مدیریت زیست محیطی ISO14001 در راستای پایش و بررسی شرایط زیست محیطی
- شناسایی کامل جنبه ها و پیامد های زیست محیطی
- اجرای سیستم تفکیک از مبدأ پسماندها

گزارش تفسیری مدیریت

سال مالی ۱۲ ماهه منتهی به ۲۹ اسفند ۱۴۰۲ (حسابرسی شده)

فعالیت ها و اقدامات کنترلی زیست محیطی انجام شده در راستای بهبود و رفع عدم انطباق های زیست محیطی

- مدیریت پسماند، شامل ساخت جایگاه پسماند صنعتی، ساخت جایگاه بتنی انبارش و نگهداری پسماند مایع، تفکیک در مبدأ پسماند های عادی، حذف ظروف یکبار مصرف پلاستیکی و استفاده از ظروف سلولزی و ...
- مدیریت آب و پساب، شامل باز چرخانی و استفاده مجدد از پساب خط تولید، ساخت استخر صنعتی به منظور جمع آوری سرریز آب کولینگ تاور، نصب ترمکس بسته در انتهای خط تولید، استفاده از روش آبیاری قطره ای جهت فضای سبز و جمع آوری آب باران، شروع عملیات ساخت تصفیه خانه تکمیلی پساب با روش بیوراکتور غشایی (MBR)، ساماندهی پساب خروجی فرایند اسمز معکوس (RO) و قطع کامل پساب خروجی
- مدیریت و پایش زیست محیطی با هدف ایجاد خط مشی زیست محیطی مناسب در سازمان و شناسایی الزامات و مقررات قانونی زیست محیطی شامل ارزیابی قانون مرتبط با محیط زیست در مجتمع، تدوین دستور العمل و چک لیست های زیست محیطی، انجام ممیزی داخلی و خارجی در فرایند زیست محیطی مجتمع، پیاده سازی نظام آراستگی (5S) و ...
- جهت بهینه سازی مصرف انرژی با نصب شیرهای چشمی، نصب لامپ های کم مصرف، نصب پنجره های دو جداره، استفاده از کولرهای گازی کم مصرف و ...
- اقدامات انجام شده جهت کنترل آلاینده ها با استفاده از سوخت پاک (گاز طبیعی) در تمام فصول سال، بهبود فرایند کوره جهت کاهش آلاینده و بهینه سازی مصرف انرژی و نو سازی ناوگان حمل و نقل
- آموزش و مشارکت زیست محیطی با برگزاری مراسم ها و همایش هایی نظیر:
- برگزاری مراسم پاکسازی طبیعت، برگزاری مراسم روز درختکاری، برگزاری همایش آب و توسعه پایدار، برگزاری همایش دوچرخه سواری، اخذ تندیس سیمین سبز، انتشار مقاله در رابطه با کنترل Covid 19 در صنعت فولاد در ژورنال سم شناسی و بهداشت صنعتی و شرکت در پانزدهمین همایش بین المللی مدیریت سبز و ..

اطلاعات بهره وری مصرف آب

- به کرات مطرح می شود که چرا فولادسازی در مرکز کشور و در مناطق بی آب واقع شده است، به رغم آن که صنعت فولاد به شدت صنعتی آب بر است. براساس استاندارد جهانی به ازای هر کیلوگرم فولاد ۲۳۰ لیتر آب مصرف می شود، این امر پایه و اساس علمی ندارد، زیرا فولاد سازی ایران با هیچ فولاد سازی دیگری در دنیا قابل مقایسه نیست. برای اینکه تمام فولاد سازی های ما مدار بسته است، در ایران آب را در چرخه های بسته مصرف می کنیم به طور مثال، مصرف آبی که در کل زنجیره یعنی از سنگ معدن، کنسانتره، گندله، آهن اسفنجی و فولادسازی استفاده می شود زیر ۶ لیتر به ازای هر کیلوگرم است. در حال حاضر در ایران میزان مصرف آب در بخش صنعت ۲ و در بخش خانگی ۶ درصد است، اما بین ۹۲ تا ۹۴ درصد منابع آب کشور در بخش کشاورزی مصرف می شود. این در حالی است که متوسط مصرف آب در دنیا در بخش صنعت ۲۲ درصد است.
- مجتمع فولاد کویر در حال حاضر با دو خط تولیدی نورد میلگرد مشغول به فعالیت می باشد. به طور کلی در این خطوط دو سیکل آبرسانی داخل پلنت طراحی می گردد یک سیکل آب تمیز و یا ایندایرکت که وظیفه خنک کاری در مبدل های حرارتی به صورت غیر مستقیم را عهده دار است که این سیکل به صورت بسته می باشد.

گزارش تفسیری مدیریت

سال مالی ۱۲ ماهه منتهی به ۲۹ اسفند ۱۴۰۲ (حسابرسی شده)

- سیکل دوم سیکل آب مستقیم می باشد که به صورت مستقیم اقدام به خنک کاری غلتک‌های نوردی و محصول می‌کند. برای تنظیم پارامترهای آب این سیکل‌ها، آب تصفیه شده وارد سیکل ایندایرکت می‌شود و خروجی آن به عنوان آب جبرانی سیکل مستقیم استفاده می‌گردد. آب خارج شده از سیکل مستقیم نیز که جایگزین شده است در یک مخزن ژئوممبران که به منظور جمع آوری آب باران از کل سطح مجتمع طراحی و ساخته شده به همراه آب تصفیه شده بیولوژیکی فاضلاب بهداشتی مجتمع (حدود ۱۵۰ متر مکعب در شبانه روز) به منظور کشاورزی استفاده می‌گردد.
- جهت تأمین آب مصرفی مجتمع در حال حاضر از دو حلقه چاه که در فاصله حدود هفت کیلومتری کارخانه می‌باشد استفاده می‌شود. به دلیل سرزمین و اقلیم این منطقه آب‌های زیر زمینی دارای EC (میزان شوری) و کلراید بالایی می‌باشند و به صورت مستقیم قابل استفاده برای صنعت نیستند بنابراین در سه واحد آب شیرین کن، آب مورد نیاز تأمین و در مخزن ۱۰۰۰ متر مکعبی ذخیره می‌گردد. پروانه بهره برداری از این چاه‌ها به میزان ۲۰ لیتر بر ثانیه و ۹ لیتر بر ثانیه می‌باشد.
- لازم به ذکر است امروزه پساب تصفیه خانه‌های فاضلاب به عنوان یک منبع جدید و دائمی مورد توجه صنایع فولادی جهت جبران منابع آب زیر زمینی قرار گرفته است. با انجام این پروژه مجتمع فولاد کویر از آبهای زیرزمینی بی‌نیاز شده و علاوه بر اینکه آب مورد نیاز خود را تأمین نموده، در راستای توسعه فضای سبز نیز گام بلندی برداشته تا چشم انداز صنعت سبز خود را محقق سازد.

ایمنی و بهداشت

واحد ایمنی و بهداشت جهت توسعه سلامت، بهداشت و ایمنی کارکنان هرساله برنامه و طرح‌های منظمی را اجرا می‌کند و در راستای استقرار آن‌ها نیز رویکرد‌های متنوعی را به اجرا می‌گذارد و میزان عملکرد و اثربخشی این رویکرد‌ها نیز بر اساس شاخص‌های کلیدی ارزیابی و کنترل می‌گردد.

- ❖ استقرار واحدهای HSE و ارتقاء سطح آمادگی در مقابل شرایط بحرانی
- ❖ انجام معاینات پزشکی بدو استخدام و معاینات ادواری
- ❖ انجام معاینات کارگری سالیانه پرسنل
- ❖ برگزاری دوره‌های آموزشی مرتبط با ایمنی و بهداشت جهت ارتقاء سطح دانش در این حوزه
- ❖ تهیه و تدوین مقررات، استانداردها و چک لیست‌های ایمنی و بهداشت در واحدهای مختلف
- ❖ اصلاح و نصب تابلو‌ها و بنرهای ایمنی در کلیه قسمت‌های مجتمع
- ❖ بازدید ایمنی دوره‌ای از کلیه مکان‌ها، تجهیزات و دستگا‌ها
- ❖ انجام بازدیدهای ایمنی برای پیاده‌سازی نظام آراستگی در مجتمع جهت نظافت محیط کار، رفع آلودگی، استاندارد سازی فرایندهای تمیز کاری و پیشگیری از بروز حوادث شغلی
- ❖ پیشگیری از بیماری‌های ناشی از کار از طریق سنجش آلاینده‌های فیزیکی و شیمیایی محیط کار و بررسی نتایج و ارائه روش‌هایی جهت کاهش آلاینده‌ها
- ❖ انجام اقدامات کنترلی و استفاده از وسایل حفاظت فردی در واحدهای مختلف
- ❖ نظارت بر تأمین آب شرب سالم و بهداشتی
- ❖ انجام فعالیت‌های مربوط به پیشگیری از بروز بیماری کرونا در مجتمع شامل توزیع ماسک، گندزدایی محیط، دستورالعمل و تهیه پک بهداشتی برای پرسنل و انجام واکسیناسیون کرونا برای کلیه پرسنل مجتمع و پیمانکار

گزارش تفسیری مدیریت

سال مالی ۱۲ ماهه منتهی به ۲۹ اسفند ۱۴۰۲ (حسابرسی شده)

گزارش عملکرد شرکت در رابطه با افزایش سطح رفاهی، بهداشتی و آموزشی کارکنان

- ❖ پیاده سازی طرح طبقه بندی مشاغل
- ❖ توسعه خدمات و فعالیت های ورزشی، تفریحی و رفاهی کارکنان
- ❖ بازنگری نظام پرداخت حقوق، مزایا و پاداش افزایش تولید و بهره وری
- ❖ ارتقاء سطح تعهدات بیمه تکمیلی
- ❖ ارتقاء نظام سلامت، ایمنی و بهداشت کارکنان
- ❖ ایجاد و دسترسی online به اطلاعات حضور و غیاب، مرخصی و ماموریت ها و ...
- ❖ بازنگری در رویکرد نیازسنجی آموزش بر اساس استاندارد مهارت مشاغل
- ❖ برگزاری آموزشهای کارگاهی در سطوح مختلف کارکنان
- ❖ برگزاری دوره های آموزشی ایمنی

اقدامات مربوط به بهبود کیفیت منابع انسانی

شرکت تولیدی فولاد سپید فراب کویر با سرمایه گذاری هوشمندانه در زمینه پرورش استعدادها و مدیریت منابع انسانی سعی بر توسعه و حفظ این منبع ارزشمند داشته است. برخی از اقدامات طراحی و عملیاتی شده در شرکت به شرح زیر می باشد.

- ❖ پرهیز از بکارگیری نیروهای غیر ماهر در رده های شغلی تعریف شده
- ❖ افزایش مشارکت و همکاری کارکنان در انجام امور محوله
- ❖ استقرار نظام برنامه ریزی استراتژیک منابع انسانی
- ❖ استقرار سیستم مدیریت دانش
- ❖ ارتقاء سطح سلامت کارکنان
- ❖ ارتقاء سطح رضایت کارکنان
- ❖ برگزاری دوره های آموزشی تخصصی کارکنان
- ❖ افزایش انگیزه نیروی انسانی از طریق ایجاد سیستم پرداخت بهره وری و رفاه کارکنان
- ❖ توانمند سازی منابع انسانی از طریق پیاده سازی نظام پیشنهادات و توسعه آن
- ❖ پایش ادواری شاخص های رضایت شغلی
- ❖ تکمیل، طراحی و استقرار نظام ارتقاء و ترفیع
- ❖ تدوین فرایندهایی در خصوص مکانیزم های انگیزشی و تحول آفرین

گزارش تفسیری مدیریت

سال مالی ۱۲ ماهه منتهی به ۲۹ اسفند ۱۴۰۲ (حسابرسی شده)

تعداد کارکنان

مجتمع فولاد سپید فراب کویر در دوره مالی منتهی به ۲۹ اسفند ۱۴۰۲ با تعداد میانگین ۵۹۴ نفر نیروی کار بصورت قراردادی با زمان معین، در قسمت های مختلف شرکت به کار گرفته است. در این میان به نحوه گسترده ای از نیروهای متخصص در بخش های کارشناسی و همچنین پرسنل بومی منطقه در بخش های تولیدی بهره گرفته شده است.

در جداول زیر ترکیب نیروی انسانی را به صورت بخش های صف، ستاد و پشتیبانی و همچنین مقاطع مختلف تحصیلی نشان می دهد.

شرح	۱۴۰۲/۱۲/۲۹	۱۴۰۱/۱۲/۲۹	۱۴۰۰/۱۲/۲۹
تعداد پرسنل صف	۳۰۹	۲۷۸	۲۵۲۹۷
تعداد پرسنل ستاد	۱۲۰	۱۲۲	۱۱۹
تعداد پرسنل پشتیبانی	۱۶۵	۱۶۷	۱۴۴
جمع	۵۹۴	۵۶۷	۵۲۰

شرح	صف	پشتیبانی	ستاد	مجموع	درصد
دکتری	۰	۰	۱	۱	۰
کارشناسی ارشد	۱۵	۲۲	۱۹	۵۶	۹/۱۳
کارشناسی	۱۰۲	۷۰	۵۸	۲۳۰	۴۰/۱۹
کاردانی	۸۵	۲۳	۷	۱۱۵	۱۸/۷۹
دیپلم	۹۸	۴۵	۳۰	۱۷۳	۲۸/۵۹
زیر دیپلم	۹	۵	۵	۱۹	۳/۱۰
جمع	۳۰۹	۱۶۵	۱۲۰	۵۹۴	٪۱۰۰

فراهم آوردن امکانات و تجهیزات پیشرفته در کنار استفاده از نیروی متخصص در صنعت فولاد منجر به افزایش کیفیت محصولات تولیدی، تولید محصولات جدید، افزایش بهره وری و بازدهی دارائی ها و نهایتاً منجر به افزایش سودآوری می شود.

واحد آموزش

داشتن نیروهای متخصص و کارآمد در شرکت فولاد سپید فراب کویر از مهمترین ارکان، به جهت تصمیم گیری و اجرایی نمودن تصمیمات مدیریت کلان می باشد. در همین راستا شرکت نسبت به راه اندازی واحد آموزش اقدام نموده و امیدوار است تا با توجه به قدمت فعالیت های این شرکت در عرصه صنعت فولاد کشور و با اتکاء به تجارب ارزنده مدیران، کارشناسان ماهر و امکانات آموزشی خود و با هدف ارائه خدمات آموزشی بهتر به کارکنان، سهمی در پیشبرد اهداف صنعت فولاد کشور داشته باشد. مدت زمان آموزش در سال مالی ۱۴۰۲ به میزان ۱.۴۵۱ نفر ساعت می باشد.

گزارش تفسیری مدیریت

سال مالی ۱۲ ماهه منتهی به ۲۹ اسفند ۱۴۰۲ (حسابرسی شده)

استانداردهای مدیریتی

ردیف	عنوان استاندارد	توضیح	گستره	مرتبط با
۱	IATF 16949;2016	سیستم مدیریت کیفیت صنعت خودرو	بین المللی	سیستم مدیریت کیفیت
۲	ISO 9001;2015	سیستم مدیریت کیفیت	بین المللی	سیستم مدیریت کیفیت
۳	ISO 45001;2018	سیستم مدیریتی ایمنی و سلامت شغلی	بین المللی	سیستم مدیریت کیفیت
۴	ISO 14001;2015	سیستم مدیریت زیست محیطی	بین المللی	سیستم مدیریت کیفیت
۵	ISO 21001;2018	سیستم مدیریت سازمان های آموزشی	بین المللی	سیستم مدیریت کیفیت
۶	ISO/IEC 17025	الزامات عمومی برای صلاحیت آزمایشگاههای آزمایش و کالیبراسیون	بین المللی	سیستم مدیریت کیفیت
۷	CE	محصولات مورد قبول اروپا	-	محصول
۸	BS EN 10080	الزامات عمومی مربوط به ویژگی های عملکردی فولاد	-	محصول
۹	استاندارد ملی ایران (استاندارد ملی شماره ۳۱۳۲)	استاندارد ملی ایران	کشوری	محصول
۱۰	5S	نظام آراستگی	-	سیستم مدیریت کیفیت

گزارش تفسیری مدیریت

سال مالی ۱۲ ماهه منتهی به ۲۹ اسفند ۱۴۰۲ (حسابرسی شده)

مهمترین دستاوردها

ردیف	عنوان برتر	گستره	نهاد ارزیاب
۱	صادر کننده نمونه ملی ۱۴۰۱	ملی	وزارت صنعت، معدن و تجارت
۲	صنعت برتر استان اصفهان	استانی	اداره کل صنعت، معدن و تجارت
۳	صادر کننده نمونه استان اصفهان	استانی	اداره کل صنعت، معدن و تجارت
۴	صنعت سبز استان اصفهان در سال ۱۴۰۱	استانی	سازمان حفاظت محیط زیست
۵	دریافت نشان بلورین پنجمین دوره ارزیابی ملی جایزه منابع انسانی بر اساس مدل ۳۴۰۰۰	کشوری	دانشگاه تهران
۶	کارفرمای سلامت محور استان اصفهان	استانی	اداره کل تعاون، کار و رفاه اجتماعی
۷	قرار گرفتن در جایگاه ۶۲، در لیست ۱۰۰ شرکت برتر کشور (imi100)	کشوری	سازمان مدیریت صنعتی
۸	خانه بهداشت کارگری برتر استان اصفهان	استانی	اداره کل تعاون، کار و رفاه اجتماعی
۹	رتبه نخست بهداشت حرفه ای شهرستان آران و بیدگل	شهرستان	شبکه بهداشت و درمان
۱۰	کسب رتبه برتر و تندیس کنفرانس مدیران برتر پسا کرونا	کشوری	سازمان مدیریت صنعتی
۱۱	قرار گرفتن در جمع ۵۰ شرکت برتر کشور در حوزه صادرات غیر نفتی و بازگشت منابع ارزی	کشوری	بانک مرکزی
۱۲	واحد برگزیده در حوزه مقابله با کرونا در منطقه کاشان و آران و بیدگل	منطقه ای	دانشگاه علوم پزشکی کاشان
۱۳	صادر کننده نمونه ملی	کشوری	وزارت صنعت، معدن و تجارت
۱۴	واحد برگزیده اجلاس اخلاق حرفه ای و مسئولیت اجتماعی	کشوری	اتاق بازرگانی، صنعت و معدن اصفهان
۱۵	واحد برگزیده اولین کنفرانس بین المللی برند سبز	کشوری	انجمن برند سبز

گزارش تفسیری مدیریت

سال مالی ۱۲ ماهه منتهی به ۲۹ اسفند ۱۴۰۲ (حسابرسی شده)

۱۶	واحد نمونه صنعتی استان اصفهان	استانی	اداره کل صنعت، معدن و تجارت استان اصفهان
۱۷	واحد برتر فنی و مهندسی استان اصفهان	استانی	انجمن خدمات مهندسی استان اصفهان
۱۸	کسب رتبه برتر و تندیس جشنواره ملی صنعت سلامت محور	کشوری	انجمن ارتقای سلامت
۱۹	کسب عنوان برتر امتنان از نخبگان کار و تولید استان اصفهان	استانی	اداره کل تعاون، کار رفاه اجتماعی
۲۰	کسب رتبه برتر در رویداد ملی سلامت، محیط زیست و پایداری	کشوری	وزارت بهداشت، درمان و آموزش پزشکی - اتاق بازرگانی ایران
۲۱	کسب عنوان سفیر سبز انجمن مدیریت سبز ایران	کشوری	انجمن مدیریت سبز
۲۲	کسب جایزه برنزین ششمین اجلاس ملی مدیریت منابع انسانی (۳۴۰۰۰)	کشوری	دانشکده مدیریت دانشگاه تهران
۲۳	کسب عنوان برتر در دومین اجلاس سراسری مدیران ارزش آفرین کشور در تحول و توسعه کسب و کار	کشوری	وزارت صنعت، معدن و تجارت
۲۴	کسب عنوان برتر پنجمین جشنواره ملی صنعت سلامت محور	کشوری	وزارت بهداشت، درمان و آموزش پزشکی

پروژه انتقال پساب از تصفیه خانه کاشان به مجتمع فولاد کویر

شرکت تولیدی فولاد سپید فراب کویر با در نظر داشتن موقعیت جغرافیایی منطقه و مقدار روزانه مصرف خود در خطوط تولید، اقدام به خرید اشتراک پساب از تصفیه خانه فاضلاب شهرستان کاشان و احداث خط انتقال، ساخت، نصب تجهیزات و تأسیسات مورد نیاز این پروژه نموده است.

احداث تصفیه خانه تکمیلی پساب مجتمع فولاد کویر به عنوان گامی ارزشمند در حوزه محیط زیست منطقه می باشد و به عنوان صنعت پیشگام کشور در عرصه رعایت استانداردهای زیست محیطی و همچنین رکورد دار مصرف کم آب در میان صنایع فولادی کشور می باشد و با بهره گیری از تکنولوژی MBR که یکی از به روزترین روش های تصفیه فاضلاب و پساب در دنیاست، در فضایی به وسعت ۲۰ هزار متر مربع احداث شده است.

گزارش تفسیری مدیریت

سال مالی ۱۲ ماهه منتهی به ۲۹ اسفند ۱۴۰۲ (حسابرسی شده)

۳- مهمترین منابع، مصارف، ریسک‌ها و روابط

۳-۱- منابع:

منابع مالی اصلی شرکت در حال حاضر به دو دسته اصلی شامل منابع حاصل از فروش و درآمدهای عملیاتی و غیر عملیاتی و منابع حاصل از تسهیلات بانکی و انتشار اوراق بدهی تقسیم می‌شود. شرکت در حال حاضر حدود ۲۳.۰۰۰ میلیارد ریال حد اعتباری سرمایه در گردش دارد که مرتباً تا سقف میزان حد تمدید می‌گردد. همچنین مبلغ ۱۵.۰۰۰ میلیارد ریال تسهیلات سرمایه ثابت مربوط به پروژه احداث خط ذوب تخصیص داده شده که به تناسب پیشرفت پروژه تاکنون حدود ۹.۰۰۰ میلیارد ریال آن وصول و مصرف گردیده است. همچنین در سالهای گذشته شرکت اقدام به انتشار اوراق بدهی جمعاً به مبلغ ۲۲.۳۰۰ میلیارد ریال نمود. برنامه های تامین مالی در دست اجرای شرکت شامل تسهیلات سرمایه ثابت به مبلغ ۱۷.۰۰۰ میلیارد ریال مربوط به پروژه بهینه سازی خط دانیلی، انتشار اوراق بدهی به مبلغ ۱۳.۰۰۰ میلیارد ریال و تامین مالی از طریق ابزار تاسیسی شرکت پروژه (سهامی عام) و تامین مالی به مبلغ ۳۰ هزار میلیارد ریال از طریق پذیره نویسی ۲۰ درصد سهام شرکت در بازار می باشد. که با توجه به پیشرفت پروژه های در دست اجرا و نیاز به تامین مالی به موقع به منظور تکمیل طرح ها در زمان پیش بینی شده و جلوگیری از تحمل خسارات ناشی از تاخیر، شرکت در حال حاضر منابع مالی مازاد جهت سرمایه گذاری در سایر بخش ها ندارد.

عمده منابع عملیاتی شرکت		
شرح	۱۴۰۲/۱۲/۲۹	۱۴۰۱/۱۲/۲۹
فروش، سایر درآمدهای عملیاتی و غیر عملیاتی با احتساب وصول مطالبات و پیش پرداخت ها	۱۷۴.۰۲۱.۶۹۳	۱۵۰.۵۸۸.۷۳۷
دریافت تسهیلات	۱۰۵.۵۰۰.۶۱۰	۱۰۵.۰۳۸.۴۱۵

۳-۲- مصارف:

عمده مصارف عملیاتی شرکت		
شرح	۱۴۰۲/۱۲/۲۹	۱۴۰۱/۱۲/۲۹
خرید مواد اولیه شامل کلیه هزینه ها با احتساب موجودی مواد و کالا، پیش پرداخت ها و بدهی های عملیاتی	۱۳۴.۳۴۱.۸۶۳	۱۰۸.۸۶۳.۳۲۰
پرداخت اصل و بهره تسهیلات	۱۰۰.۱۷۸.۱۳۳	۸۷.۴۸۸.۹۵۶
پرداخت جهت مخارج سرمایه ای	۳۸.۵۳۳.۸۳۳	۵۵.۷۱۱.۹۳۳

گزارش تفسیری مدیریت

سال مالی ۱۲ ماهه منتهی به ۲۹ اسفند ۱۴۰۲ (حسابرسی شده)

- مخارج سرمایه ای تا زمان تکمیل طرح های توسعه ای به تناسب پیشرفت پروژه در هر سال محقق می گردد
- درخصوص بازپرداخت تسهیلات به استثنای تسهیلات سرمایه در گردش، تسهیلات سرمایه ثابت شرکت مشمول حداقل سه سال دوره مشارکت و تنفس می باشد و درخصوص اوراق بدهی منتشر شده، بهره اوراق بدهی تامین سرمایه ملت به مبلغ حدود ۱.۷۰۰ میلیارد ریال هر شش ماه یکبار پرداخت می گردد و سر رسید اوراق مذکور شهریور ماه ۱۴۰۶ می باشد و بهره اوراق بدهی تامین سرمایه امید به مبلغ ۴۲۰ میلیارد ریال هر سه ماه یکبار پرداخت می گردد و سر رسید اوراق مذکور دی ماه ۱۴۰۵ می باشد.

۳-۳-ریسک ها و موارد عدم اطمینان و تجزیه و تحلیل آن:

ریسک

ریسک، شرایطی مرکب از خطر و فرصت است. شاید این تعریف را بتوان از جمله کاملترین تعاریف ریسک به حساب آورد. در این شرایط شرکت ها برای دستیابی به اهداف خود و کاهش اثر نامطلوب نوسانات، برای مدیریت ریسک هایی که با آن مواجهند، اهمیت زیادی قائل هستند، لیکن در این شرایط محیط رقابتی، استراتژی پیشگامی هزینه و تمایز محصول را حمایت کرده و برای تحلیل و کنترل ریسک های سازمانی از فرآیند مدیریت هزینه استراتژیک استفاده می کند. فقدان یا مدیریت ناقص ریسک در زنجیره تامین منجر به پیامدهای منفی از جمله طولانی شدن زمان بندی ها و تاخیرها، افزایش هزینه ها و ... می گردد. رتبه بندی ریسک ها از ارکان اصلی مدیریت ریسک بوده و امکان ارائه پاسخ مناسب و به موقع به ریسک ها را فراهم می کند.

مدیریت ریسک زنجیره تامین و ارتباط آن با انتخاب تأمین کننده

هدف مدیریت ریسک زنجیره تامین، اجتناب از رخداد شکست هایی در زنجیره تامین است که ممکن است به اثرات موجهی منجر شود و در نتیجه بر کل زنجیره تامین اثر می گذارد. یافتن و تحلیل این ریسک ها اصل کار در این فرآیند است. برای دستیابی به یک زنجیره تامین رقابتی که توانایی اجتناب از ریسک را دارد، لازم است که مدیران اهداف خود را روی بهبود و هماهنگی ارتباطات بین اعضای زنجیره تامین و تسهیل جریان اطلاعات و ارتباطات متمرکز کنند.

در راستای این هدف، انتخاب تأمین کننده مناسب یکی از گام های مهم و اساسی به شمار می رود، در نتیجه انتخاب تأمین کنندگان به گونه ای که احتمال وقوع ریسک های تأمین را کمینه کند، گامی اساسی در جهت کنترل و کاهش ریسک ها و به عبارتی مدیریت ریسک زنجیره تامین به شمار می رود.

ریسک قیمت نهاده های تولیدی

مواد اولیه:

گزارش تفسیری مدیریت

سال مالی ۱۲ ماهه منتهی به ۲۹ اسفند ۱۴۰۲ (حسابرسی شده)

نوسانات قیمت مواد اولیه در داخل کشور به دلیل تغییرات در سطح عمومی قیمت‌ها یکی از مهمترین ریسک‌های شرکت است. تکمیل زنجیره تولید و احداث واحد ذوب و بهره برداری از این واحد یکی از مهمترین اقدامات اساسی است که در جهت کاهش این ریسک می‌توان انجام داد. در حال حاضر به منظور تکمیل زنجیره تأمین مواد اولیه (شمش فولادی)، شرکت نسبت به اخذ مجوز تاسیس خط ذوب و ریخته‌گری با ظرفیت سالانه ۸۰۰ هزار تن، اقدام نموده و طبق آنچه که قبلاً در برنامه‌های سرمایه‌گذاری و طرح‌های توسعه آتی گفته شد، عملیات اجرائی آن در شرف آغاز می‌باشد.

تامین زیر ساختها:

با توجه به تحصیل امتیاز برق ۲۵ مگاوات ساعت و مضافاً انعقاد قرارداد با شرکت برق منطقه ای اصفهان مبنی بر افزایش ظرفیت شبکه به میزان ۱۳۵ مگاوات ساعت و امتیاز گاز به میزان ۱۰،۰۰۰ مترمکعب در ساعت و نیز قرارداد مشارکت فی مابین شرکت با سازمان آب و فاضلاب کاشان در خصوص انتقال پساب کاشان به کارخانه به میزان ۹۰ لیتر در ثانیه به صورت مادام‌العمر، که در مراحل پایانی می‌باشد، ریسک عدم تأمین منابع انرژی و آب مورد نیاز شرکت از ضریب بسیار پائینی برخوردار است.

ریسک کاهش تولید در اثر ماشین آلات قدیمی و فرسوده

با توجه به تعمیر به موقع و نگهداری مناسب ماشین آلات و تجهیزات، ریسک خرابی و توقف خطوط تولید به حد اقل رسیده و با توجه به سرمایه‌گذاری در خرید ماشین آلات پیشرفته و استفاده از کارشناسان متخصص و با تجربه و همچنین وجود برنامه ریزی‌های مناسب در جهت جلوگیری از خرابی و جایگزینی به موقع قطعات، شرکت توانسته این ریسک را تحت کنترل خود درآورد.

ریسک نوسانات نرخ ارز

با گسترش فعالیت شرکت و برنامه‌های افزایش مبادلات بین‌المللی، ریسک نوسانات نرخ ارز از اهمیت ویژه‌ای برخوردار شده است، از آنجا که ریسک نوسانات کلی نرخ ارز، بر صادرات شرکت اثر می‌گذارد، لذا زمانی که نرخ ارز در حال رشد باشد توجه ویژه به امر صادرات، منافع بیشتری برای شرکت به دنبال خواهد داشت..

بنابراین با توجه به نوسانات نرخ ارز برنامه ریزی و تمرکز بر صادرات از اهمیت بالایی برخوردار است. این ریسک در خرید مواد اولیه شرکت نیز قابل بررسی است. همچنین از آنجائیکه بخش قابل توجهی از مخارج مربوط به تجهیزات و ماشین آلات مورد نیاز بهره برداری و طرح‌های توسعه، ارزی یا معادل ارزی است لذا هرگونه نوسانات نرخ ارز می‌تواند تاثیر با اهمیتی بر مخارج سرمایه‌گذاری داشته باشد.

گزارش تفسیری مدیریت

سال مالی ۱۲ ماهه منتهی به ۲۹ اسفند ۱۴۰۲ (حسابرسی شده)

ریسک های مالی شرکت

تصمیم گیری مالی یکی از مهمترین حوزه های رقابتی شرکت به منظور تامین بهینه منابع مالی برای بقاء در محیط تجاری است. هریک از موارد زیر در صورت افزایش یا کاهش می تواند شرکت را از لحاظ مالی تحت تاثیر قرار دهد. میزان اهمیت هریک از این موارد با توجه به شرایط حاکم بر بازار و توانایی های شرکت تعیین می گردد و استراتژی و راهبرد متناسب با آن در نظر گرفته می شود:

- ✓ کاهش حجم فروش داخلی
- ✓ کاهش حجم فروش صادراتی
- ✓ کاهش قیمت های جهانی
- ✓ افزایش قیمت مواد اولیه (شمش)
- ✓ افزایش قیمت سایر نهاده ها
- ✓ عدم تک نرخی بودن ارز
- ✓ عدم مدیریت هزینه های تبدیل و انحراف هزینه های واحدها
- ✓ عدم حمایت دستگاههای دولتی از شرکت های خصوصی
- ✓ افزایش هزینه های مالی شرکت
- ✓ عدم پرداخت بموقع اقساط تسهیلات مالی ریالی و ارزی
- ✓ عدم دریافت به موقع مطالبات از مشتریان
- ✓ تأثیر تحریم ها بر خرید ها با هزینه های بالاتر
- ✓ کاهش نقدینگی شرکت
- ✓ کاهش امکان برگشت مطالبات ارزی (درآمد های صادراتی)
- ✓ عدم تامین به موقع فاینانس ها جهت طرح های توسعه

کمیته مدیریت ریسک شرکت، خدماتی برای دسترسی هماهنگ به بازارهای مالی داخلی و بین المللی و نظارت و مدیریت ریسک های مالی مربوط به عملیات شرکت از طریق گزارش های ریسک داخلی که آسیب پذیری را بر حسب درجه و اندازه ریسک ها تجزیه و تحلیل می کند، ارائه می کند. این ریسک ها شامل ریسک بازار (شامل ریسک نرخ ارز و ریسک سایر قیمت ها)، ریسک اعتباری و ریسک نقدینگی می باشد. کمیته مدیریت ریسک شرکت که بر ریسک ها و سیاست های اجرا شده نظارت می کند تا آسیب پذیری از ریسک ها را کاهش دهد، به صورت فصلی به هیأت مدیره گزارش می دهد.

گزارش تفسیری مدیریت

سال مالی ۱۲ ماهه منتهی به ۲۹ اسفند ۱۴۰۲ (حسابرسی شده)

ریسک نوسانات نرخ بهره

در صنایع سرمایه بری همچون فولاد و فلزات پایه، در دو بخش بالادستی و پایین دستی اثرات متفاوتی از بالا بودن بهای سرمایه را شاهد هستیم، به طوری که در بخش های بالادستی که بازار سهام به عنوان یکی از منابع مهم تامین سرمایه این گروه محسوب می شود یک مسیر مطمئن و پتانسیل قوی برای تامین به موقع منابع مالی دیده شده اما در صنایع پایین دستی متاسفانه این کانال مسدود بوده و اتکای اصلی آنها بر منابع ناشی از بازار پول است و در این شرایط نرخ سود از اهمیت بالایی برخوردار می شود. در این بین اما معضل دوم را باید در بالا بودن نرخ سود سپرده های بانکی جست و جو کرد.

ریسک نقدینگی

لازمه توسعه زیرساخت ها برای حفظ حجم تولید واحدهای فولادی، ایجاد توازن در زنجیره فولاد و به طور قطع دستیابی به اهداف پیش بینی شده برای توسعه صنعت فولاد مستلزم حجم قابل توجهی سرمایه گذاری طی چند سال باقی مانده تا افق ۱۴۰۴ می باشد. این حجم از سرمایه گذاری بدون استفاده از منابع تامین مالی بین المللی به ویژه جذب سرمایه گذاری مستقیم خارجی، استفاده از فاینانس و یوزانس در پروژه ها و ... امکان پذیر نمی باشد. بر این اساس پیش نیاز تحقق اهداف، زمینه سازی برای جذب و استفاده از منابع مالی بین المللی است. متاسفانه در ایران آمادگی برای جذب سرمایه گذاری خارجی و همکاری با سرمایه گذاران خارجی اندک است.

لذا در چنین شرایطی شرکت به منظور کنترل ریسک نقدینگی تأمین مالی خود، با اقدامات مالی برنامه ریزی شده مانند افزایش سرمایه از طریق جذب سرمایه های بدون بهره و استفاده از تسهیلات بانکی کم بهره این ریسک را مدیریت و تا حد امکان کاهش داده است.

ریسک کنترل کیفیت

با استفاده از ابزارهای دقیق و افزایش دقت در کیفیت محصولات تولیدی می توان این ریسک را به مراتب در سال جدید کاهش داد. تبعات ناشی از عدم نظارت بر کیفیت محصولات تولیدی می تواند خسارات جبران ناپذیری بر بازار محصولات شرکت و در نهایت سودآوری داشته باشد.

گزارش تفسیری مدیریت

سال مالی ۱۲ ماهه منتهی به ۲۹ اسفند ۱۴۰۲ (حسابرسی شده)

ریسک مربوط به عوامل بین المللی و یا تغییر مقررات دولتی

طبیعتاً شرکت های بزرگ بین المللی و کشورهای مختلف دنیا برای سرمایه گذاری مستقیم در یک کشور و یا تامین مالی پروژه ها در کشورهای دیگر پس از بررسی ریسک های مختلف به بررسی وضعیت کسب و کار جهت سنجش جذابیت سرمایه گذاری در کشور هدف می پردازند. آنچه که معمولاً به عنوان محدودیت از طرف دولت به صنعت وارد می شود از جمله مهمترین آنها دادن مجوز های توسعه شرکت، تامین آب، برق و گاز و تعرفه های گمرکی واردات و صادرات و... می باشد.

شرکت فولاد سپید فراب کویر با داشتن چشم انداز تولید فولاد های خاص و تمرکز بر صادرات توانسته از حمایت های دولت جهت دریافت مجوز های توسعه استفاده نماید. همچنین این شرکت با انتقال تکنولوژی های نوین دنیا و به کارگیری آن در شرکت با حداکثر بهره وری در بخش مصارف آب، برق و گاز به عنوان شرکت برتر (bench mark) در این زمینه می باشد.

۳-۴- اطلاعات مربوط به معاملات با اشخاص وابسته:

معاملات با اشخاص وابسته شامل ارائه خدمات مختلف از جمله حمل، ایاب و ذهاب، خدمات فضای سبز و رستوران و... و اجاره محل، معاملات مواد اولیه و... فی مابین شرکت اصلی و شرکتهای فرعی در قالب قراردادهای رسمی در روال عادی عملیات شرکت به ارزش منصفانه و پس از تصویب توسط هیئت مدیره بدون شرکت مدیر ذینفع در رای گیری انجام پذیرفته است.

سایر پرداخت های انجام شده به شرکتهای فرعی در قالب تامین مالی می باشد و پرداخت های انجام شده به سهامداران عمده شرکت مربوط به سود سهام مصوب مجمع می باشد. معاملات با اشخاص وابسته به تفصیل در یادداشتهای توضیحی صورت های مالی شرکت گزارش گردیده است.

لازم به توضیح است کلیه معاملات با اشخاص وابسته به تایید کمیته حسابرسی شرکت رسیده است.

گزارش تفسیری مدیریت

سال مالی ۱۲ ماهه منتهی به ۲۹ اسفند ۱۴۰۲ (حسابرسی شده)

۳-۵- دعاوی حقوقی له یا علیه شرکت و اثرات ناشی از آن:

ردیف	شاکی یا خواهان	موضوع (خواسته یا شکایت)	تاریخ دعاوی	له	مرجع رسیدگی	ارزش ریالی (میلیون ریال)	آخرین وضعیت رسیدگی (رای صادره)	خلاصه ای از رای صادره	توضیحات
۱	فولاد کویر	تحويل دستگاه تراش CNC	۱۳۹۸/۱۰/۰۴	شرکت کنترل افزار تبریز	شعبه ۲۱ دادگاه تجدیدنظر اصفهان	۱۳.۷۹۰	قطعی و در مرحله اجرا	الزام به تحويل دستگاه CNC	-
۲	فولاد کویر	ابطال رای سازمان و برگشت و الزام به برگشت بدهی های ایجاد شده	۱۴۰۱/۰۴/۱۲	سازمان تامین اجتماعی شعبه ۵ اصفهان	شعبه ۱۸ تجدید نظر دیوان عدالت اداری	۱۰.۷۱۰	در حال رسیدگی	حکم به ورود شکایت جهت طرح مجدد دعا در هیئت مربوطه	پرونده دوباره در هیئت تشخیص مطرح و به دلیل اینکه رای مورد قبول شرکت نبود مجدداً در دیوان عدالت اداری مورخ ۲۰ فروردین ۱۴۰۳ ثبت گردید
۳	فولاد کویر	انتقال مال غیر - تحصیل مال از طریق نامشروع - خرید مال مسروقه - خیانت در امانت	۱۴۰۲/۰۶/۰۱	شرکت ارايه نسيم هگمتانه فولاد - کیهان نورد مهام ایرانیان-وو...	دادسرای عمومی و انقلاب شهرستان بندرعباس	-	در حال رسیدگی	-	-
۴	فولاد کویر	الزام به تحويل ۸۵۰ تن شمش آهن SP5	۱۴۰۲/۰۴/۳۱	شرکت ارايه نسيم هگمتانه فولاد - کیهان نورد مهام ایرانیان-وو...	دادگستری بندر عباس	الزام به تحويل ۸۵۰ تن شمش آهن SSP	در حال رسیدگی	-	-
۵	فولاد کویر	نقض آراء هیئت تجدیدنظرو الزام به بازگشت بدهی ایجاد شده	۱۴۰۲/۰۹/۰۷	تامین اجتماعی شعبه اران و بیدگل	دیوان عدالت اداری	-	در حال رسیدگی	-	-
۶	فولاد کویر	نقض آراء هیئت تجدیدنظروالزام سازمان تامین اجتماعی به برگشت بدهی ایجاد شده	۱۴۰۳/۰۱/۲۰	سازمان تامین اجتماعی اصفهان	دیوان عدالت اداری	۷۱.۴۳۵	در حال رسیدگی	-	-
۷	فولاد کویر	سرقت کابل	۱۴۰۲/۰۹/۲۵	راننده حمل کننده بار	شعبه ۵۵ دادیاری دادسرای عمومی و انقلاب فلاورجان	۵۰.۰۰۰	در مرحله تحقیقات	-	-

گزارش تفسیری مدیریت

سال مالی ۱۲ ماهه منتهی به ۲۹ اسفند ۱۴۰۲ (حسابرسی شده)

ردیف	شکای یا خواهان	موضوع (خواسته یا شکایت)	تاریخ دعاوی	علیه	مرجع رسیدگی	ارزش ریالی (میلیون ریال)	آخرین وضعیت رسیدگی (رای صادره)	خلاصه ای از رای صادره	توضیحات
۱	گروه مالی ملت	مطالبه وجه بابت اقاله قرارداد واگذاری سهام	۱۳۹۸/۱۰/۰۱	فولاد کویر	هیئت داورى موضوع ماده ۳۰ تهران	۴۸.۵۰۹	رای قطعی	پرونده جهت ادامه رسیدگی به هیئت داورى ارجاع گردید سازمان ایמידرو می باشد	بارسپهای به عمل آمده دعوی متوجه شرکت نمی باشد و طرف اصلی ادعا سازمان ایמידرو می باشد
۲	اداره امور مالیاتی کشور	معامله با شرکت های صوری و فاقد اعتبار	۱۴۰۱/۰۷/۰۹	فولاد کویر	شعبه ۱۰۶۴ دادگاه کیفری دو تهران	۲۶۹.۲۰۳	رای قطعی	در تاریخ ۴ مهر ۱۴۰۲ رای براءت به نفع شرکت صادر گردید	رای براءت در خصوص قصد مجرمانه شرکت صادر گردید و شرکت مبلغ ۲۶۹.۲۰۳.۳۷۱.۹۸۲ ریال را پرداخت نمود
۳	اداره ورشکستگی کرمانشاه به قائم مقامی شرکت ورشکسته پویا غرب	مطالبه خسارت ناشی از عدم رعایت استاندارد مفتول های تحویلی و الزام به تحویل ۵۹۳۳ کیلوگرم مفتول	۱۳۹۷/۱۲/۱۸	فولاد کویر	شعبه ۳ دادگاه عمومی حقوقی شهرستان کرمانشاه	-	در حال رسیدگی	-	مطابق نظریه هیئت کارشناسی خسارت خواهان مبلغ ۱۳۶۲۶.۷۶۰.۰۰۰ ریال به انضمام تحویل ۵۹۳۳ کیلو گرم مفتول ارزیابی نمده که تا کنون منتج به رای دادگاه نشده است
۴	اداره منابع طبیعی شهرستان آران و بیدگل	تخلیه فاضلاب های صنعتی و مواد آلاینده	۱۴۰۱/۰۳/۱۰	فولاد کویر	شعبه اول دادرسی عمومی و انقلاب شهرستان آران و بیدگل	-	تجدید نظر خواهی	در مرحله کارشناسی	-
۵	بانک تجارت	مطالبه وجه بابت مانده بدهی گشایش اعتبار اسنادی - خسارت تاخیر تادیه	۱۴۰۲/۰۵/۰۴	فولاد کویر	شعبه ۱۲ دادگاه عمومی حقوقی مجتمع قضایی شهید بهشتی تهران	۱۴.۳۸۹-۳.۵۵۷	در حال رسیدگی	-	شکایت از ما صرفا جهت تحکیم دعوا صورت گرفته
۶	اداره منابع طبیعی شهرستان آران و بیدگل	قطع درختان و تخریب	۱۴۰۲/۰۷/۳۰	فولاد کویر	شعبه ۱۰۲ دادگاه کیفری شهرستان آران و بیدگل	-	رای قطعی	به موجب دادنامه مورخ ۱۰ دی ۱۴۰۲ شرکت محکوم به پرداخت ۱۵۰.۰۰۰.۰۰۰ ریال جزای نقدی گردیده	در تاریخ ۲۱ فروردین ۱۴۰۳ با احتساب ۲۰ درصد تخفیف مبلغ ۱۲۰.۰۰۰.۰۰۰ تومان پرداخت گردید

گزارش تفسیری مدیریت

سال مالی ۱۲ ماهه منتهی به ۲۹ اسفند ۱۴۰۲ (حسابرسی شده)

۴- نتایج عملیات و چشم اندازها
۴-۱- نتایج عملکرد مالی و عملیاتی:

درصد تغییرات نسبت به دوره مشابه قبل	دوره مالی منتهی به ۱۴۰۰/۱۲/۲۹	دوره مالی منتهی به ۱۴۰۱/۱۲/۲۹	دوره مالی منتهی به ۱۴۰۲/۱۲/۲۹	شرح
۵۴	۵۳.۰۸۳.۰۵۳	۵۹.۷۶۰.۶۴۷	۹۱.۸۴۳.۲۸۲	درآمدهای عملیاتی (داخلی)
(۵)	۶۹.۸۵۹.۶۴۴	۶۱.۶۱۸.۲۰۵	۵۸.۵۷۳.۸۹۹	درآمدهای عملیاتی (صادراتی)
۲۴	۱۲۲.۹۴۲.۶۹۷	۱۲۱.۳۷۸.۸۵۲	۱۵۰.۴۱۷.۱۸۱	جمع درآمدهای عملیاتی
۳۴	(۱۰۳.۵۳۳.۸۷۸)	(۱۰۵.۷۲۰.۷۴۶)	(۱۴۲.۱۲۶.۸۷۸)	بهای تمام شده
(۴۷)	۱۹.۴۰۸.۸۱۹	۱۵.۶۵۸.۱۰۶	۸.۲۹۰.۳۰۳	سود ناخالص
(۱۷)	(۲.۸۷۴.۰۶۷)	(۵.۰۰۹.۲۸۶)	(۴.۵۲۶.۸۹۸)	هزینه های فروش، اداری و عمومی**
۳۹	۴۵۵.۹۳۲	۶۶۸۱.۰۷۷	۹.۲۶۹.۹۴۳	سایر درآمدها
(۲۳)	۱۶.۹۹۰.۶۸۴	۱۷.۳۳۹.۸۹۷	۱۳.۰۳۳.۳۴۸	سود عملیاتی
۱۱۹	۴۳۲.۹۶۶	۱.۹۳۸.۵۸۸	۴.۲۵۸.۵۵۸	سایر درآمدها و هزینه های غیر عملیاتی
۹۴	(۲.۹۱۶.۱۷۷)	(۲.۱۲۹.۸۳۷)	(۳.۷۸۳.۶۹۲)	هزینه های مالی
(۳۵)	۱۴.۵۰۷.۴۷۳	۱۷.۱۳۸.۶۴۸	۱۳۵.۵۰۸.۲۱۴	سود قبل از مالیات
۲۷	(۸۳.۶۳۰)	(۱۱۸.۱۸۲)	(۱۹۰.۳۸۵)	هزینه مالیات بر درآمد
(۲۱)	۱۴.۴۲۳.۸۴۳	۱۷.۰۲۰.۴۶۶	۱۳.۳۱۷.۸۲۹	سود خالص

جدول بهای تمام شده

مبلغ (میلیون ریال)	شرح
۱۴۰.۰۶۳.۲۷۰	مواد مستقیم
۲۸۵.۹۲۳	دستمزد مستقیم
۱.۵۹۴.۲۰۶	سربار مستقیم
۳.۲۳۷.۶۳۱	سربار غیر مستقیم
۱۴۵.۱۸۱.۰۳۰	بهای تمام شده تولید
۶۸۴۷.۴۲۴	موجودی اول دوره محصول
۵.۲۹۱.۲۰۴	سایر اقلام وارده
۱.۲۹۰.۰۵۹	بهای تمام شده شمش فروش رفته
(۶.۲۸۰.۵۳۳)	سایر اقلام صادره
(۱۰.۲۰۲.۳۰۵)	موجودی پایان دوره محصول
۱۴۲.۱۲۶.۸۷۸	بهای تمام شده کالای فروش رفته

گزارش تفسیری مدیریت

سال مالی ۱۲ ماهه منتهی به ۲۹ اسفند ۱۴۰۲ (حسابرسی شده)

در آمد های عملیاتی

۱۴۰۱/۱۲/۲۹			۱۴۰۲/۱۲/۲۹			شرح
مبلغ میلیون ریال	نرخ ریال	مقدار تن	مبلغ میلیون ریال	نرخ ریال	مقدار تن	
۱۰۴۰۱۵۵۷۷	۱۶۳۰۹۲۷	۶۳۴۰۵۲۳	۱۴۵۰۱۸۱۰۳۰	۲۳۰۰۷۹۹	۶۲۹۰۰۳۶	تولید
فروش						
۱۱۹۰۲۹۰۱۱۲	۱۸۳۰۴۶۵	۶۴۸۰۷۸۵	۱۴۷۰۶۷۵۰۱۴۳	۲۳۸۰۳۹۷	۶۱۹۰۴۵۰	فروش میلگرد فولادی
۱۰۳۵۰۱۴۱	۶۴۰۴۶۱	۱۶۰۰۵۸	۱۰۷۶۶۰۷۶۵	۹۶۰۴۰۲	۱۸۰۳۲۷	فروش ضایعات تولیدی
۱۰۳۱۴۰۵۹۹	۱۳۰۰۸۱۲	۱۰۰۰۴۹	۹۷۵۰۲۷۳	۱۶۱۰۲۵۵	۶۰۰۴۸	فروش مواد اولیه
-	-	-	-	-	-	خدمات کارمزدی
۱۲۱۰۳۷۸۰۸۵۲			۱۵۰۰۴۱۷۰۱۸۱			جمع فروش

درآمد های حاصل از فروش محصولات در سال مالی منتهی به ۱۴۰۲/۱۲/۲۹ برابر با ۱۵۰۰۴۱۷۰۱۸۱ میلیون ریال بوده که نسبت به مدت مشابه سال گذشته، به میزان ۲۴ درصد افزایش داشته است که عمده دلایل این افزایش، صرفاً به دلیل افزایش نرخ ناشی از افزایش تورم می باشد.

بهای تمام شده کالای فروش رفته

بهای تمام شده کالای فروش رفته در دوره مالی منتهی به ۱۴۰۲/۱۲/۲۹ معادل ۱۴۲۰۱۲۶۰۸۷۸ میلیون ریال است که نسبت به مدت مشابه سال گذشته ۳۴ درصد افزایش یافته است.

گزارش تفسیری مدیریت

سال مالی ۱۲ ماهه منتهی به ۲۹ اسفند ۱۴۰۲ (حسابرسی شده)

اطلاعات مقایسه ای مقادیر و مبالغ تولید

ردیف	شرح	۱۴۰۲/۱۲/۲۹	۱۴۰۱/۱۲/۲۹	درصد تغییرات
۱	قیمت تمام شده تولید میلگرد فولادی (میلیون ریال)	۱۴۵.۱۸۱.۰۳۰	۱۰۴.۰۱۵.۵۷۷	۳۹
۲	مقدار تولید میلگرد فولادی (تن)	۶۲۹.۰۳۶	۶۳۴.۵۲۳	(۰.۸۶)
۳	بهای تمام شده تولید هر واحد (ریال)	۲۳۰.۷۹۹	۱۶۳.۹۲۷	۴۱

فروش میلگرد فولادی

شرح	۱۴۰۲/۱۲/۲۹		۱۴۰۱/۱۲/۲۹	
	مقدار تن	مبلغ میلیون ریال	مقدار تن	مبلغ میلیون ریال
فروش به مشتریان	۱۶۹.۵۶۶	۵۲.۷۶۳.۶۸۸	۱۹۰.۸۶۶	۴۴.۰۵۷.۷۰۹
فروش در بورس کالا	۱۴۴.۶۸۳	۳۶.۳۳۷.۷۱۱	۷۲.۶۸۲	۱۳.۳۵۳.۱۹۸
جمع فروش داخلی	۳۱۴.۲۴۹	۸۹.۱۰۱.۲۴۴	۲۶۳.۵۴۸	۵۷.۴۱۰.۹۰۷
فروش صادراتی	۳۰۵.۲۰۱	۵۸.۵۷۳.۸۹۹	۳۸۵.۲۳۷	۶۱.۶۱۸.۲۰۵
جمع	۶۱۹.۴۵۰	۱۴۷.۶۷۵.۱۴۳	۶۴۸.۷۸۵	۱۱۹.۰۲۹.۱۱۲

جزئیات هزینه های فروش، اداری و عمومی

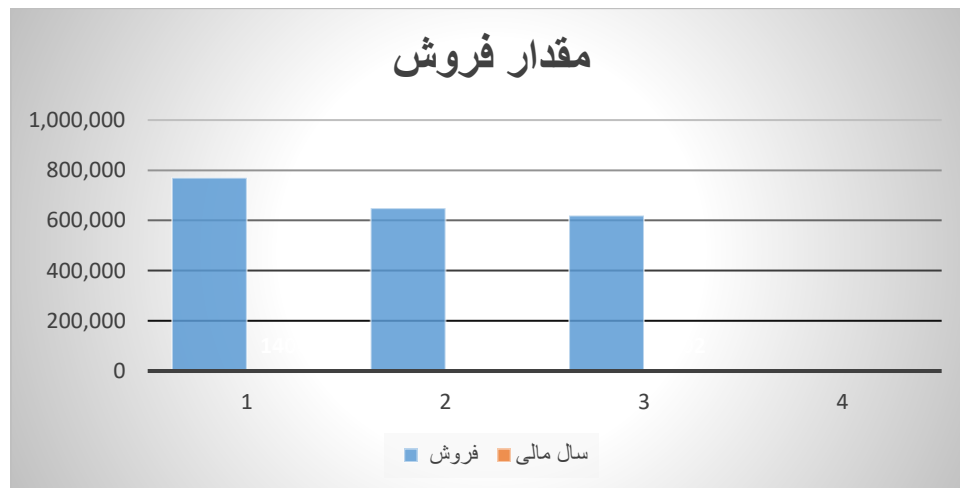
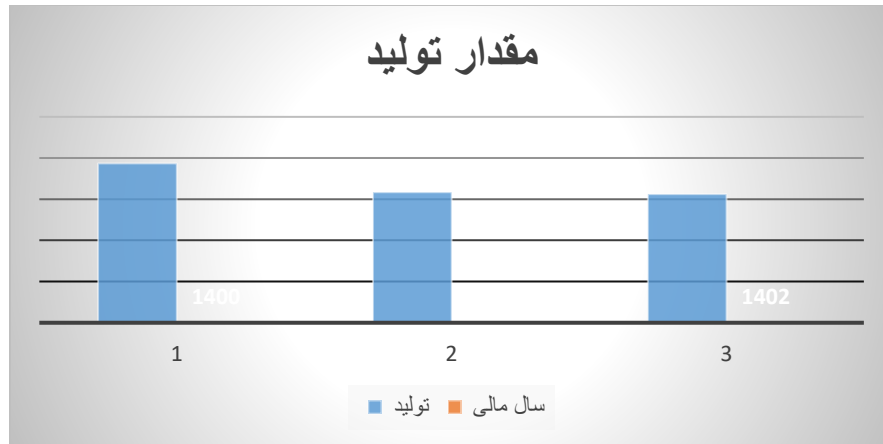
شرح	مبلغ
هزینه حقوق و دستمزد	۵۱۱.۹۶۹
هزینه استهلاک	۱۸۹.۷۵۸
هزینه مواد و لوازم مصرفی	۱۷۵.۴۵۰
هزینه حمل	۳۲۸.۹۳۰
هزینه تبلیغات و آگهی	۷.۴۳۲
هزینه های صادرات	۲.۲۱۸.۶۷۳
سایر	۱.۰۹۴.۶۸۶
جمع	۴.۵۲۶.۸۹۸

گزارش تفسیری مدیریت

سال مالی ۱۲ ماهه منتهی به ۲۹ اسفند ۱۴۰۲ (حسابرسی شده)

نمودار روند تولید و فروش محصول در طی سه سال اخیر

۱۴۰۰/۱۲/۲۹			۱۴۰۱/۱۲/۲۹			۱۴۰۲/۱۲/۲۹			شرح
مبلغ (میلیون ریال)	نرخ	مقدار (تن)	مبلغ (میلیون ریال)	نرخ	مقدار (تن)	مبلغ (میلیون ریال)	نرخ	مقدار (تن)	
۱۰۷.۰۸۳.۰۹۶	۱۳۸.۴۷۸	۷۷۳.۲۸۸	۱۰۴.۰۱۵.۵۷۷	۱۶۳.۹۲۷	۶۳۴.۵۲۴	۱۴۵.۱۸۱.۰۳۰	۲۳۰.۷۹۹	۶۲۵.۰۳۶	تولید
۱۲۱.۴۰۵.۳۹۷	۱۵۷.۵۳۸	۷۷۰.۶۴۰	۱۱۹.۰۲۹.۱۱۲	۱۸۳.۴۶۵	۶۴۸.۷۸۵	۱۴۷.۶۷۵.۱۴۳	۲۳۸.۳۹۷	۶۱۹.۴۵۰	فروش



گزارش تفسیری مدیریت

سال مالی ۱۲ ماهه منتهی به ۲۹ اسفند ۱۴۰۲ (حسابرسی شده)

وضعیت سرمایه در گردش شرکت

در تاریخ ۱۴۰۲/۱۲/۲۹ مجموع دارایی جاری معادل ۶۳.۵۲۷.۳۹۳ میلیون ریال و مجموع بدهی های جاری معادل ۶۸.۷۳۴.۵۸۵ میلیون ریال و مبلغ سرمایه در گردش شرکت معادل (۵.۲۰۷.۱۹۲) میلیون ریال بوده که نسبت به سرمایه در گردش در دوره مالی مشابه سال قبل ۶۹ درصد کاهش یافته و این موضوع عمدتاً به دلیل مصرف بخشی از سرمایه در گردش (سپرده های سرمایه گذاری کوتاه مدت) در جهت تامین مالی مخارج پروژه های توسعه شرکت می باشد.

درصد تغییرات	۱۴۰۱/۱۲/۲۹	۱۴۰۲/۱۲/۲۹	سرمایه در گردش
(۶۹)	۱۶۶۹۴.۴۷۹	(۵.۲۰۷.۱۹۲)	سرمایه در گردش (میلیون ریال)

گزارش تفسیری مدیریت

سال مالی ۱۲ ماهه منتهی به ۲۹ اسفند ۱۴۰۲ (حسابرسی شده)

جدول گردش مواد

گردش مواد اولیه سال ۱۴۰۲																						
موجودی پایان دوره		انتقال به انبار ضایعات		فروش مواد		سایر صادره		سایر وارده		برگشت از مصرف		مصرف طی دوره		برگشت از خرید		خرید طی دوره		ابتدای دوره				
مبلغ	مقدار	مبلغ	مقدار	مبلغ	مقدار	مبلغ	مقدار	مبلغ	مقدار	مبلغ	مقدار	مبلغ	مقدار	مبلغ	مقدار	مبلغ	مقدار	مبلغ	مقدار			
۱۳,۲۲۷,۷۷۲,۳۳۱,۰۳۶	۵۲,۱۵۴,۲۶۲			۲,۰۵۱,۷۳۸,۳۶۴	۷,۸۶۵	۱,۲۹۰,۰۰۵,۷۲۰,۳,۲۶۰		۶,۰۴۸,۴۲۰	۲,۴۷۱,۰۱۵,۵۱۷	۱۳,۰۰۰	۱۳۸,۲۳۰,۱۲۵	۵۶۲	۵۵۵,۱۰۸,۲۰۸,۳۷۱	۲,۳۱۸,۰۰۸	۱۴۰,۶۱۸,۳۷۸,۰۱۹,۹۵۳	۶۴۲,۹۸۵,۲۱۸	۳۲,۲۲۳,۳۶۹,۴۸۴	۱۱۷,۹۶۷	۱۴۵,۳۸۷,۴۹۸,۷۸۱,۷۰۵	۶۵۵,۹۹۹,۹۶۰	۹,۳۳۰,۲۰۸,۴۵۷,۴۱۳	۴۳,۰۰۸,۲۰۲

جدول گردش محصول

گردش محصول سال ۱۴۰۲															
موجودی پایان دوره		انتقال به انبار ضایعات		سایر صادره		سایر وارده		برگشت از فروش		فروش طی دوره		تولید طی دوره		ابتدای دوره	
مبلغ	مقدار	مبلغ	مقدار	مبلغ	مقدار	مبلغ	مقدار	مبلغ	مقدار	مبلغ	مقدار	مبلغ	مقدار	مبلغ	مقدار
۱۰,۲۰۲,۳۰۵,۰۹۱,۲۴۹	۴۳,۸۰۸,۳۰۹	۹۳,۳۶۲,۳۹۰,۸۶۴	۴۴۸,۷۰۳	۱,۰۰۰,۸۸۳,۷۵۷,۱۷۰	۴,۷۵۵,۷۰۰	۱۰۴,۹۱۸,۳۰۴,۰۶۵	۴۷۶,۱۱۰	۴۳۰,۵۵۵,۶۹۸,۳۶۸	۱,۶۸۰,۸۴۰	۱۴۱,۲۶۷,۳۷۶,۵۲۰,۳۷۹	۶۲۱,۱۳۱,۱۷۱	۱۴۵,۱۸۱,۰۲۹,۴۴۳,۹۵۱	۶۲۹,۰۳۵,۹۸۴	۶,۸۴۷,۴۲۴,۳۱۳,۲۷۸	۳۸,۹۵۰,۹۴۹

گزارش تفسیری مدیریت

سال مالی ۱۲ ماهه منتهی به ۲۹ اسفند ۱۴۰۲ (حسابرسی شده)

۲-۴- جزئیات پرداخت و آخرین وضعیت پرداخت سود سهام مطابق مصوبه آخرین مجمع:

مبلغ سود انباشته پایان سال گذشته	تعداد سهام در پایان سال ۱۴۰۱	مبلغ سود خالص سال مالی گذشته	سود سهام مصوب مجمع سال گذشته	پیشنهاد هیأت مدیره در خصوص درصد تقسیم سود سال مالی ۱۴۰۲
۱۶۶۶۰۶۱۰	۳۷.۲۶۰.۰۰۰.۰۰۰	۱۷.۰۲۰.۴۶۶	۱.۷۱۳.۹۶۰	در اجرای مواد ۹۰، ۲۳۹، و ۲۴۰ اصلاحیه قانون تجارت، پیشنهاد هیأت مدیره درباره توزیع سود سهام، ۱۰ درصد سود خالص، می باشد.

مطابق با مصوبه مجمع عمومی عادی سالیانه سال مالی منتهی به ۱۴۰۱/۱۲/۲۹ مقرر گردید سود سهام قابل پرداخت به ازای هر سهم مبلغ ۴۶ به سهامداران پرداخت گردد. مطابق با جدول زمانبندی ارائه شده در سامانه کدال در تاریخ مقرر شرکت نسبت به پرداخت سود سهام سهامداران حقیقی و حقوقی از طریق سامانه سجام اقدام نموده است.

گزارش تفسیری مدیریت

سال مالی ۱۲ ماهه منتهی به ۲۹ اسفند ۱۴۰۲ (حسابرسی شده)

۳-۴- تغییرات در پرتفوی سرمایه گذاری‌ها، ترکیب دارایی‌ها و وضعیت شرکت:

نماد شرکت	تعداد باقی مانده	ارزش دفتری باقی مانده	قیمت روز در پایان اسفند ۱۴۰۲	ارزش روز در پایان اسفند ۱۴۰۲	سود و زیان تحقق یافته و نیافته در دوازده ماهه ۱۴۰۲
وبملت	۰	-			۱,۵۴۰,۴۳۹,۷۴۶-
وصادر	۲,۱۵۰,۶۷۰	۳,۹۸۶,۷۳۴,۵۹۶	۲,۰۲۸	۴,۳۶۱,۵۵۸,۷۶۰	۱,۰۶۷,۲۳۲,۰۳۶-
خاور	۱۰۳,۳۸۰,۱۷۹	۳۰۸,۸۰۰,۰۰۰,۰۰۰	۳,۰۵۴	۳۱۵,۷۲۳,۰۶۵,۶۶۸	۶,۰۴۰,۴۴۱,۰۴۸-
خکاوه	۵۴,۷۸۶,۷۰۲	۱,۲۷۰,۳۰۴,۱۷۴,۶۴۸	۲۲,۱۵۰	۱,۲۱۳,۵۲۵,۴۴۹,۳۰۰	۵۶,۷۷۸,۷۲۵,۳۴۸-
خزامیا	۵۲,۵۶۹,۸۴۲	۱۴۰,۰۵۷,۷۹۰,۹۱۸	۴,۴۷۳	۲۳۵,۱۴۴,۹۰۲,۴۵۵	۱۷,۲۳۴,۸۴۴,۱۵۹
گشان	۳,۷۰۲,۳۷۴	۱۰۰,۱۴۹,۲۱۶,۷۰۰	۲۱,۲۰۰	۷۸,۴۹۰,۳۲۸,۸۰۰	۲۱,۶۵۸,۸۸۷,۹۰۰-
اعتماد	-	-	-	-	۵۵۳,۹۷۲,۱۷۵
رویین	-	-	-	-	۳۱۰,۳۳۳,۰۶۸-
نوین	۱۱,۱۳۷,۵۰۶	۳۵,۰۵۵,۴۹۵,۸۳۲	۲,۹۱۰	۳۲,۴۱۰,۱۴۲,۴۶۰	۱,۳۱۶,۰۸۷,۰۵۴-
خبهن	0	-	-	-	۲,۲۵۶,۶۷۸,۳۲۳-
	۲۲۷,۷۲۷,۲۷۳	۱,۸۵۸,۳۵۳,۴۱۲,۶۹۳	۵۵,۸۱۵	۱,۸۷۹,۶۵۵,۴۴۷,۴۴۳	۷۳,۱۸۰,۰۰۸,۱۸۹-

گزارش تفسیری مدیریت

سال مالی ۱۲ ماهه منتهی به ۲۹ اسفند ۱۴۰۲ (حسابرسی شده)

۵- مهم ترین معیارها و شاخص های عملکرد برای ارزیابی عملکرد واحد تجاری در مقایسه با اهداف اعلام شده
۵-۱- شاخص ها و معیارهای عملکرد برای ارزیابی:

شرح	شاخص اندازه گیری	عملکرد واقعی دوره سالانه ۱۴۰۲	دلایل انحراف
مقدار تولید	ظرفیت عملی سالانه شرکت تولید ۶۷۸.۹۴۹ تن	۶۲۹.۰۳۶ تن	قطعی برق و توقف خط تولید، کمبود مواد اولیه ناشی از کسری نقدینگی به دلیل تحمیل مخارج سنگین طرح توسعه
مقدار فروش محصول	۶۷۸.۰۰۰ تن سالانه طبق آخرین بودجه	۶۱۹.۴۵۰	کاهش میزان فروش به دلایل گفته شده در بند قبل
مبلغ فروش محصول	۱۹۰.۴۷۱.۰۳۴ میلیون ریال سالانه طبق آخرین بودجه	۱۵۰.۴۱۷.۱۸۱	کاهش مقدار فروش نسبت به بودجه
بهای تمام شده کالای فروش رفته	بودجه سال ۱۴۰۳ معادل ۱۷۶.۹۲۵.۱۱۲ میلیون ریال	۱۴۲.۱۲۶.۸۷۸ میلیون ریال	کاهش مقدار فروش نسبت به بودجه
حاشیه سود ناخالص	طبق آخرین بودجه ۷ درصد می باشد که متوسط صنعت نیز حدوداً همین عدد می باشد	۵ درصد	افزایش آهنگ رشد نرخ خرید مواد اولیه نسبت به آهنگ رشد نرخ فروش محصول
هزینه های مالی به فروش	طبق بودجه سال ۱۴۰۳ معادل حدود ۴ درصد	۴ درصد	بدون انحراف
دوره وصول مطالبات	در سال ۱۴۰۱ معادل ۳۹ روز	۴۱ روز	...
حاشیه سود خالص	طبق آخرین بودجه ۸.۶ درصد می باشد که متوسط صنعت نیز حدوداً همین عدد می باشد	۸.۹ درصد	دلایل گفته شده در بندهای قبل
نسبت بازده دارایی ها	-	۸ درصد	با توجه به اینکه شرکت در حال اجرای طرح های توسعه می باشد و از این بابت هر ساله افزایش سرمایه از محل سود انباشته داشته است، لذا هم جمع دارایی ها و هم جمع حقوق صاحبان سهام متورم می باشد و در نتیجه این دو نسبت پایین می باشد.
نسبت بازده حقوق صاحبان سهام	-	۱۹.۶ درصد	

گزارش تفسیری مدیریت

سال مالی ۱۲ ماهه منتهی به ۲۹ اسفند ۱۴۰۲ (حسابرسی شده)

تحلیل حساسیت

تحلیل حساسیت درآمد و سود هر سهم شرکت در سال ۱۴۰۳

نرخ دلار موثر بر درآمدهای عملیاتی سال 1403						شرح
430,000	420,000	410,000	390,000	380,000	نرخ	
190,916,152	189,313,414	187,710,677	184,505,201	182,902,464	476/1	نرخ میانگرد شاخه و کلاف به دلار به عنوان محصول اصلی
192,363,657	190,727,256	189,090,856	185,818,054	184,181,654	486/1	
193,811,162	192,141,098	190,471,035	187,130,908	185,460,844	496/1	
196,263,671	194,536,572	192,809,474	189,355,276	187,628,178	513/1	
197,711,176	195,950,414	194,189,653	190,668,130	188,907,368	523/1	
نرخ دلار موثر بر سود هر سهم سال 1403						
430,000	420,000	410,000	390,000	380,000	نرخ	
322	293	265	208	179	476/1	نرخ میانگرد شاخه و کلاف به دلار به عنوان محصول اصلی
348	319	289	231	202	486/1	
374	344	314/04	254	225	496/1	
417	387	356	294	263	513/1	
443	412	380	318	286	523/1	

گزارش تفسیری مدیریت

سال مالی ۱۲ ماهه منتهی به ۲۹ اسفند ۱۴۰۲ (حسابرسی شده)

مفروضات تحلیل برای سال مالی منتهی به ۲۹ اسفندماه ۱۴۰۳ :

- ❖ نرخ برابری ارز معادل ۴۱۰.۰۰۰ ریال در نظر گرفته شده است. (در تحلیل حساسیت نرخ های پایین تر و بالاتر نیز محاسبه شده است)
- ❖ نرخ میلگرد شاخه برابر با ۴۹۰ دلار و نرخ میلگرد کلاف برابر با ۵۱۰ دلار در نظر گرفته شده است که نرخ های بالاتر و پایین تر نیز در تحلیل حساسیت مورد استفاده قرار گرفته است.
- ❖ بر اساس توضیحات بند قبل، نرخ میانگین موزون فروش صادراتی میلگرد شاخه و کلاف، برابر با ۱/۴۹۶ دلار در نظر گرفته شده است.
- ❖ نرخ خرید شمش (مواد اولیه) بر اساس شرایط فعلی بازار و پیش بینی میزان عرضه و تقاضا در سال ۱۴۰۲، مبلغ ۸۹۷/۲۵۳ ریال به ازای هر کیلوگرم در نظر گرفته شده است و کاملاً برآوردی می باشد.
- ❖ با توجه به اینکه مواد اولیه (شمش فولادی) از بازار داخلی تامین می گردد، نرخ خرید ثابت فرض شده است.
- ❖ هزینه های انرژی بر حسب نرخ های رسمی انرژی در سه ماهه اول سال ۱۴۰۳ میزان مصرف انرژی بر اساس تولید ۳۵۶/۶۷۹ تن محصول در سال ۱۴۰۳ محاسبه شده است.
- ❖ هزینه های حقوق و دستمزد بر اساس ضریب افزایش حقوق سال ۱۴۰۳ نسبت به سال ۱۴۰۲ و هزینه حقوق واقعی پرسنل در سه ماهه اول سال ۱۴۰۳ پیش بینی شده است.
- ❖ نرخ تورم سال ۱۴۰۳ نسبت به سال ۱۴۰۲، حدود ۳۰ درصد محاسبه شده است.
- ❖ کل تولید و فروش محصول در سال ۱۴۰۳ به ترتیب معادل ۳۵۶/۶۷۹ و ۱۴۱/۶۹۸ تن در نظر گرفته شده است.
- ❖ بدیهی است مفروضات ذکر شده قطعی نمی باشد و نتایج واقعی احتمالاً متفاوت از پیش بینی ها خواهد بود و تفاوت های حاصل می تواند با اهمیت باشد.

گزارش تفسیری مدیریت

سال مالی ۱۲ ماهه منتهی به ۲۹ اسفند ۱۴۰۲ (حسابرسی شده)

جمع بندی

دستیابی به برنامه های تولید و فروش بودجه شده، کاهش هزینه ها در جهت افزایش کارایی و سود آوری و همچنین افزایش سرمایه از محل سودانباشته در جهت استفاده از معافیت مالیاتی مندرج قانون طرح تامین مالی تولید و زیر ساخت و انتشار اوراق مرابحه به مبلغ ۱۳.۰۰۰ میلیارد ریال به منظور تامین سرمایه در گردش، انتشار اوراق گواهی سپرده خاص از طریق بانک ملی به منظور تامین مالی مخارج باقی مانده ریالی و ارزی طرح های توسعه و همچنین تکمیل فرآیند تاسیس شرکت پروژه محور و انتقال طرح توسعه شرکت و پذیره نویسی بخشی از سهام شرکت جدید در بازار بورس اوراق بهادار می باشد.

گزارش تفسیری مدیریت

سال مالی ۱۲ ماهه منتهی به ۲۹ اسفند ۱۴۰۲ (حسابرسی شده)

ارتباط با شرکت

شرح	آدرس و اطلاعات
آدرس کارخانه	کاشان، آران و بیدگل، جاده عباس آباد، بعد از پادگان شهید کبریایی
تلفن کارخانه	۰۳۱-۵۴۷۳۶۰۰۰-۲۰
دورنگار کارخانه	۰۳۱-۵۴۷۳۶۰۰۱
آدرس دفتر مرکزی	اصفهان، خیابان توحید، خیابان شهید قندی، پلاک ۸۹
کد پستی دفتر مرکزی	۸۱۷۳۸۷۵۳۶۴
تلفن دفتر مرکزی	۰۳۱-۳۳۰۰
دورنگار دفتر مرکزی	۰۳۱-۳۶۲۸۴۱۴۹-۵۰
آدرس دفتر تهران	بلوار آفریقا، روبروی پارک صبا، خیابان شهید بنیسی پلاک ۴۷ طبقه ۵ واحد ۲
شماره تلفن دفتر تهران	۰۲۱-۸۸۸۷۰۱۲۱-۳
دورنگار دفتر تهران	۰۲۱-۸۸۸۷۰۱۲۱-۵
کدپستی دفتر تهران	۱۹۶۸۷۱۶۳۵۳
ایمیل	info@kavirsteel.ir
وب سایت	www.kavirsteel.ir
روزنامه منتخب جهت درج آگهی‌ها	روزنامه دنیای اقتصاد